

INSTITUTO MUNICIPAL DE PLANEACION DE URUAPAN, MICHOACÁN

CUENTA PÚBLICA

CUARTO TRIMESTRE 2025

**PRESIDENTA DEL CONSEJO DIRECTIVO DEL IMPLAN
C. GRECIA ITZEL QUIROZ GARCÍA**

**DIRECTOR DEL IMPLAN
ING. JORGE FRANCISCO LUNA CENDEJAS**

**COORDINADORA ADMINISTRATIVA Y PRESUPUESTAL
DEL IMPLAN**

MTRA. LOURDES ADRIANA VÁZQUEZ ORTIZ

**COMISARIO
LIC. ENRIQUE VILLANUEVA ARREOLA**

INSTITUTO MUNICIPAL DE PLANEACIÓN
DE URUAPAN, MICHOACÁN

Índice del contenido de los documentos que integran la Cuenta
Pública del Cuarto Trimestre 2025.

Fracción	NOMBRE DEL DOCUMENTO	PAGINA
I.	Caratula	
II.	Índice del Contenido	
III.	Copia del Acta de Sesión certificada con Aprobación de: a) Copia de sesión donde se apruebe los avances de los Informes Trimestrales.	
IV.	Información Contable a) Estado de Actividades b) Estado de Situación Financiera c) Estado de Variación en la Hacienda Pública d) Estado de Cambios en la Situación Financiera e) Estado de Flujo de Efectivo f) Notas a los Estados Financieros g) Analítico de Activo	
V.	Información Presupuestaria a) Estado Analítico de Ingresos (CE por FF, concepto y exc) b) Estado Analítico de Egresos (Clasificación Administrativa) c) Estado Analítico de Egresos (Clasificación Económica) d) Estado Analítico de Egresos (Clasificación Objeto de Gasto) e) Estado Analítico de Egresos (Clasificación Funcional y programática)	
VI.	Adicionalmente, Acuerdo con lo establecido por el CONAC a) Norma para establecer la estructura de la información del formato del Ejercicio y destino gasto Federalizado y reintegro de acuerdo con lo dispuesto en el artículo 81 de la Ley General de Contabilidad Gubernamental b) Conciliación entre los Ingresos Presupuestarios y Contables c) Conciliación entre los Egresos Presupuestarios y los Gastos Contables	
VII.	Expediente de Disciplina financiera a) Estado de Situación Financiera Detallado b) Informe Analítico de la deuda pública y otros pasivos c) Informe Analítico de obligaciones diferentes de financiamientos d) Balance Presupuestario e) Estado Analítico de Ingresos Detallados f) Estado Analítico de Egresos Detallados Por Objeto de Gasto Clasificación administrativa Clasificación Funcional Clasificación de servicios personales por categoría g) Proyecciones de resultados de Ingresos y Egresos Proyecciones de Ingresos Proyecciones de Egresos Resultado de Ingresos Resultado de Egresos h) Informe sobre Estudios Actuariales.	

VIII.	Información Complementaria Trimestral	
	a) Conciliaciones bancarias	
	b) Balanza de Comprobación del trimestre	
	c) Anexos:	
	Anexo 1. Reporte de Aplicación de la Deuda Pública adquirida para inversiones públicas productivas	
	Anexo 2. En cuanto al avance del trimestre que corresponde a las obras públicas invariablemente de la modalidad de ejecución.	
	Anexo 3. En lo que respecta a la información programática.	
	Anexo 4. Informe del avance programático presupuestario.	

Copia de Acta de Sesión



**Cuenta Publica
Cuarto Trimestre
Ejercicio Fiscal 2025**

IMPLAN
URUAPAN

**FIRMA DE APROBACIÓN LOS ASISTENTES DEL CONSEJO DIRECTIVO DEL IMPLAN,
EL PUNTO 3 DEL ORDEN DEL DÍA DE LA PRIMERA SESIÓN EXTRAORDINARIA 2026,
CORRESPONDIENTE A LA APROBACIÓN DE LA CUENTA PÚBLICA DEL CUARTO TRIMESTRE
DEL INSTITUTO PARA EL EJERCICIO FISCAL 2025, Y SU INTEGRACIÓN A LA CUENTA
PÚBLICA MUNICIPAL.**

NOMBRE	PROCEDENCIA	FIRMA
C. Grecia Itzel Quiroz García	Presidenta del Consejo	
L.E. Alfonso Martínez Equihua	Consejero Ciudadano	
Lic. Silvia Edith Elizabeth Martínez Sandoval	Consejero Ciudadano	
L.C. Sostenes Arturo López Huerta	Consejero Ciudadano	
MBA. Nanghelly Aurora Silva Anzaldúa	Consejero Ciudadano	
Ing. Sadot García Ponce	Consejero Ciudadano	
Mtro. Gerardo Gómez Mier	Consejero Ciudadano	
Mtra. Camelia Lizbeth Calleja Contreras	Consejero Ciudadano	
Arq. Ángel Miranda Anguiano	Consejero Ciudadano	
Ing. Fernando Salgado Valencia	Consejero Ciudadano	
Lic. Miriam Paola Pacheco Hernández	Consejero Ciudadano	
Dra. América Vega Huerta	Consejero Ciudadano	
Lic. Pedro Ivan Plancarte Molina	Consejero Ciudadano	
Lic. Vicente García Luna	Consejero Funcionario	

**FIRMA DE APROBACIÓN LOS ASISTENTES DEL CONSEJO DIRECTIVO DEL IMPLAN,
EL PUNTO 3 DEL ORDEN DEL DÍA DE LA PRIMERA SESIÓN EXTRAORDINARIA 2026,
CORRESPONDIENTE A LA APROBACIÓN DE LA CUENTA PÚBLICA DEL CUARTO TRIMESTRE
DEL INSTITUTO PARA EL EJERCICIO FISCAL 2025, Y SU INTEGRACIÓN A LA CUENTA
PÚBLICA MUNICIPAL.**

Lic. Edgar García Álvarez	Consejero Funcionario	
Ing. Esteban Constantino Magaña	Consejero Funcionario	
Lic. Olga Yulishsha Alonso Fabian	Consejero Funcionario	
Lic. Luis Manuel Magaña Magaña	Consejero Funcionario	

De conformidad con el artículo 38 del Reglamento del Instituto Municipal de Planeación de Uruapan, Michoacán, el acta de cada una de las sesiones se aprueban en la sesión posterior a la celebración de esta, de acuerdo con lo que indica el artículo en mención que a la letra indica lo siguiente:

...

Reglamento del Instituto Municipal de Planeación de Uruapan, Michoacán

ARTÍCULO 38. Las Convocatorias para las sesiones ordinarias del Consejo Directivo deberán ser notificadas a los Consejeros, en un plazo no menor a 10 días naturales previos a la realización de la sesión, con su respectivo orden del día en la que se establezcan por lo menos:

1. Lectura y aprobación del orden del día.
2. Inscripción de asuntos generales.
3. **Lectura y aprobación, en su caso, del acta de la sesión anterior.**
4. Seguimiento de los acuerdos.
5. Asuntos generales.

...

Ley Orgánica Municipal del Estado de Michoacán de Ocampo

Artículo 38. Cada Sesión del Ayuntamiento se iniciará con la lectura del Acta de la Sesión anterior sometiéndose a aprobación o rectificación de quienes intervinieron en la misma.

Información Contable



**Cuenta Publica
Cuarto Trimestre
Ejercicio Fiscal 2025**



Cuenta Pública 2025
INSTITUTO MUNICIPAL DE PLANEACIÓN DE URUAPAN, MICHOACÁN
Estado de Actividades
Del 1 de Enero al 31 de Diciembre de 2025
(Cifras en Pesos)

Concepto	2025	2024
INGRESOS Y OTROS BENEFICIOS		
Ingresos de Gestión	10,423	0
Impuestos	0	0
Cuotas y Aportaciones de Seguridad Social	0	0
Contribuciones de Mejoras	0	0
Derechos	0	0
Productos	0	0
Aprovechamientos	10,423	0
Ingresos por Venta de Bienes y Prestación de Servicios	0	0
Participaciones, Aportaciones, Convenios, Incentivos Derivados de la Colaboración Fiscal, Fondos Distintos de Aportaciones, Transferencias, Asignaciones, Subsidios y Subvenciones, y Pensiones y Jubilaciones	3,814,573	3,000,000
Participaciones, Aportaciones, Convenios, Incentivos Derivados de la Colaboración Fiscal y Fondos Distintos de Aportaciones	0	0
Transferencias, Asignaciones, Subsidios y Subvenciones, y Pensiones y Jubilaciones	3,814,573	3,000,000
Otros Ingresos y Beneficios	31	2,965
Ingresos Financieros	0	0
Incremento por Variación de Inventarios	0	0
Disminución del Exceso de Estimaciones por Pérdida o Deterioro u Obsolescencia	0	0
Disminución del Exceso de Provisiones	0	0
Otros Ingresos y Beneficios Varios	31	2,965
Total de Ingresos y Otros Beneficios	3,825,027	3,002,965
GASTOS Y OTRAS PÉRDIDAS		
Gastos de Funcionamiento	3,635,475	3,122,692
Servicios Personales	2,611,850	2,390,321
Materiales y Suministros	144,149	313,788
Servicios Generales	879,476	418,582
Transferencias, Asignaciones, Subsidios y Otras Ayudas	0	0
Transferencias Internas y Asignaciones al Sector Público	0	0
Transferencias al Resto del Sector Público	0	0
Subsidios y Subvenciones	0	0
Ayudas Sociales	0	0
Pensiones y Jubilaciones	0	0
Transferencias a Fideicomisos, Mandatos y Contratos Análogos	0	0
Transferencias a la Seguridad Social	0	0
Donativos	0	0
Transferencias al Exterior	0	0
Participaciones y Aportaciones	0	0
Participaciones	0	0
Aportaciones	0	0
Convenios	0	0
Intereses, Comisiones y Otros Gastos de la Deuda Pública	0	0
Intereses de la Deuda Pública	0	0
Comisiones de la Deuda Pública	0	0
Gastos de la Deuda Pública	0	0
Costo por Coberturas	0	0
Apoyos Financieros	0	0
Otros Gastos y Pérdidas Extraordinarias	61,438	34,194
Estimaciones, Depreciaciones, Deterioros, Obsolescencia y Amortizaciones	61,438	34,194
Provisiones	0	0
Disminución de Inventarios	0	0
Otros Gastos	0	0
Inversión Pública	0	0
Inversión Pública no Capitalizable	0	0
Total de Gastos y Otras Pérdidas	3,696,913	3,156,886
Resultado del Ejercicio (Ahorro/Desahorro)	128,113	-153,921

Bajo protesta de decir verdad declaramos que los Estados Financieros y sus notas, son razonablemente correctos y son responsabilidad del emisor.

C. GRECIA ITZEL QUIROZ GARCÍA
PRESIDENTA DEL CONSEJO DIRECTIVO DEL IMPLAN URUAPAN

MTRA. LOURDES ADRIANA VÁZQUEZ ORTIZ
COORDINADORA ADMINISTRATIVA DEL IMPLAN URUAPAN

ING. JORGE FRANCISCO LUNA CENDEJAS
DIRECTOR DEL IMPLAN URUAPAN

LIC. ENRIQUE DELA NUEVA ARREOLA
COMISARIO DEL IMPLAN URUAPAN



Cuenta Pública 2025
INSTITUTO MUNICIPAL DE PLANEACIÓN DE URUAPAN, MICHOACÁN
Estado de Situación Financiera
Al 31 de Diciembre de 2025
(Cifras en Pesos)

Concepto	2025	2024	Concepto	2025	2024
ACTIVO			PASIVO		
Activo Circulante			Pasivo Circulante		
Efectivo y Equivalentes	230,313	72,639	Cuentas por Pagar a Corto Plazo	94,149	53,190
Derechos a Recibir Efectivo o Equivalentes	0	0	Documentos por Pagar a Corto Plazo	0	0
Derechos a Recibir Bienes o Servicios	0	0	Porción a Corto Plazo de la Deuda Pública a Largo Plazo	0	0
Inventarios	0	0	Títulos y Valores a Corto Plazo	0	0
Almacenes	0	0	Pasivos Diferidos a Corto Plazo	0	0
Estimación por Pérdida o Deterioro de Activos Circulantes	0	0	Fondos y Bienes de Terceros en Garantía y/o Administración a Corto Plazo	0	0
Otros Activos Circulantes	0	0	Provisiones a Corto Plazo	0	0
			Otros Pasivos a Corto Plazo	0	0
Total de Activos Circulantes	230,313	72,639	Total de Pasivos Circulantes	94,149	53,190
Activo No Circulante			Pasivo No Circulante		
Inversiones Financieras a Largo Plazo	0	0	Cuentas por Pagar a Largo Plazo	0	0
Derechos a Recibir Efectivo o Equivalentes a Largo Plazo	0	0	Documentos por Pagar a Largo Plazo	0	0
Bienes Inmuebles, Infraestructura y Construcciones en Proceso	0	0	Deuda Pública a Largo Plazo	0	0
Bienes Muebles	507,813	429,018	Pasivos Diferidos a Largo Plazo	0	0
Activos Intangibles	5,556	5,556	Fondos y Bienes de Terceros en Garantía y/o en Administración a Largo Plazo	0	0
Depreciación, Deterioro y Amortización Acumulada de Bienes	-305,024	-235,754	Provisiones a Largo Plazo	0	0
Activos Diferidos	0	0			
Estimación por Pérdida o Deterioro de Activos no Circulantes	0	0	Total de Pasivos No Circulantes	0	0
Otros Activos no Circulantes	0	0			
Total de Activos No Circulantes	208,345	198,820	Total del Pasivo	94,149	53,190
Total del Activo	438,657	271,459	HACIENDA PÚBLICA/PATRIMONIO		
			Hacienda Pública/Patrimonio Contribuido	0	0
			Aportaciones	0	0
			Donaciones de Capital	0	0
			Actualización de la Hacienda Pública /Patrimonio	0	0
			Hacienda Pública/Patrimonio Generado	338,550	218,269
			Resultado del Ejercicio (Ahorro/Desahorro)	128,113	-153,921
			Resultados de Ejercicios Anteriores	287,608	441,529
			Revalúos	0	0
			Reservas	0	0
			Rectificaciones de Resultados de Ejercicios Anteriores	-77,171	-69,339
			Exceso o Insuficiencia en la Actualización de la Hacienda Pública/Patrimonio	0	0
			Resultado por Posición Monetaria	0	0
			Resultado por Tenencia de Activos no Monetarios	0	0
			Total Hacienda Pública/Patrimonio	338,550	218,269
			Total del Pasivo y Hacienda Pública /Patrimonio	432,699	271,459

Bajo protesta de decir verdad declaramos que los Estados Financieros y sus notas, son razonablemente correctos y son responsabilidad del emisor.

C. GRECIA ITZEL QUIROZ GARCÍA
PRESIDENTA DEL CONSEJO DIRECTIVO DEL IMPLAN URUAPAN

MTRA. LOURDES ADRIANA VÁZQUEZ ORTIZ
COORDINADORA ADMINISTRATIVA DEL IMPLAN URUAPAN

ING. JORGE FRANCISCO LUNA CENDEJAS
DIRECTOR DEL IMPLAN URUAPAN

LIC. ENRIQUE VILLANUEVA ARREOLA
COMISARIO DEL IMPLAN URUAPAN



Cuenta Pública 2025
INSTITUTO MUNICIPAL DE PLANEACIÓN DE URUAPAN, MICHOACÁN
Estado de Variación en la Hacienda Pública
Del 1 de Enero al 31 de Diciembre de 2025
(Cifras en Pesos)

Concepto	Hacienda Pública / Patrimonio Contribuido	Hacienda Pública / Patrimonio Generado de Ejercicios Anteriores	Hacienda Pública / Patrimonio Generado del Ejercicio	Exceso o Insuficiencia en la Actualización de la Hacienda Pública / Patrimonio	TOTAL
Hacienda Pública/ Patrimonio Contribuido Neto de 2024	0				0
Aportaciones	0	0	0	0	0
Donaciones de Capital	0	0	0	0	0
Actualización de la Hacienda Pública/Patrimonio	0	0	0	0	0
Hacienda Pública/Patrimonio Generado Neto de 2024		372,190	-153,921		218,269
Resultado del Ejercicio (Ahorro/Desahorro)	0	0	-153,921	0	-153,921
Resultados de Ejercicios Anteriores	0	441,529	0	0	441,529
Revalúos	0	0	0	0	0
Reservas	0	0	0	0	0
Rectificaciones de Resultados de Ejercicios Anteriores	0	-69,339	0	0	-69,339
Exceso o Insuficiencia en la Actualización de la Hacienda Pública/Patrimonio Neto de 2024				0	0
Resultado por Posición Monetaria	0	0	0	0	0
Resultado por Tenencia de Activos no Monetarios	0	0	0	0	0
Hacienda Pública/Patrimonio Neto Final de 2024	0	372,190	-153,921	0	218,269
Cambios en la Hacienda Pública/Patrimonio Contribuido Neto de 2025	0				0
Aportaciones	0	0	0	0	0
Donaciones de Capital	0	0	0	0	0
Actualización de la Hacienda Pública/Patrimonio	0	0	0	0	0
Variaciones de la Hacienda Pública/Patrimonio Generado Neto de 2025		-153,921	274,202		120,281
Resultado del Ejercicio (Ahorro/Desahorro)	0	0	128,113	0	128,113
Resultados de Ejercicios Anteriores	0	-153,921	153,921	0	0
Revalúos	0	0	0	0	0
Reservas	0	0	0	0	0
Rectificaciones de Resultados de Ejercicios Anteriores	0	0	-7,832	0	-7,832
Cambios en el Exceso o Insuficiencia en la Actualización de la Hacienda Pública/Patrimonio Neto de 2025				0	0
Resultado por Posición Monetaria	0	0	0	0	0
Resultado por Tenencia de Activos no Monetarios	0	0	0	0	0
Hacienda Pública/Patrimonio Neto Final de 2025	0	218,269	120,281	0	338,550

Bajo protesta de decir verdad declaramos que los Estados Financieros y sus notas, son razonablemente correctos y son responsabilidad del emisor.

C. GRECIÁ ITZEL QUIROZ GARCÍA
PRESIDENTA DEL CONSEJO DIRECTIVO DEL IMPLAN URUAPAN

MTA. LOURDES ADRIANA VÁZQUEZ ORTIZ
COORDINADORA ADMINISTRATIVA DEL IMPLAN URUAPAN

ING. JORGE FRANCISCO LUNA CENDEJAS
DIRECTOR DEL IMPLAN URUAPAN

LIC. ENRIQUE VILLANUEVA ARREOLA
COMISARIO DEL IMPLAN URUAPAN



Cuenta Pública 2025
INSTITUTO MUNICIPAL DE PLANEACIÓN DE URUAPAN, MICHOACÁN
Estado de Cambios en la Situación Financiera
Del 1 de Enero al 31 de Diciembre de 2025
(Cifras en Pesos)

Concepto	Origen	Aplicación
ACTIVO	69,270	236,469
Activo Circulante	0	157,674
Efectivo y Equivalentes	0	157,674
Derechos a Recibir Efectivo o Equivalentes	0	0
Derechos a Recibir Bienes o Servicios	0	0
Inventarios	0	0
Almacenes	0	0
Estimación por Pérdida o Deterioro de Activos Circulantes	0	0
Otros Activos Circulantes	0	0
Activo No Circulante	69,270	78,795
Inversiones Financieras a Largo Plazo	0	0
Derechos a Recibir Efectivo o Equivalentes a Largo Plazo	0	0
Bienes Inmuebles, Infraestructura y Construcciones en Proceso	0	0
Bienes Muebles	0	78,795
Activos Intangibles	0	0
Depreciación, Deterioro y Amortización Acumulada de Bienes	69,270	0
Activos Diferidos	0	0
Estimación por Pérdida o Deterioro de Activos no Circulantes	0	0
Otros Activos no Circulantes	0	0
PASIVO	40,959	0
Pasivo Circulante	40,959	0
Cuentas por Pagar a Corto Plazo	40,959	0
Documentos por Pagar a Corto Plazo	0	0
Porción a Corto Plazo de la Deuda Pública a Largo Plazo	0	0
Títulos y Valores a Corto Plazo	0	0
Pasivos Diferidos a Corto Plazo	0	0
Fondos y Bienes de Terceros en Garantía y/o Administración a Corto Plazo	0	0
Provisiones a Corto Plazo	0	0
Otros Pasivos a Corto Plazo	0	0
Pasivo No Circulante	0	0
Cuentas por Pagar a Largo Plazo	0	0
Documentos por Pagar a Largo Plazo	0	0
Deuda Pública a Largo Plazo	0	0
Pasivos Diferidos a Largo Plazo	0	0
Fondos y Bienes de Terceros en Garantía y/o en Administración a Largo Plazo	0	0
Provisiones a Largo Plazo	0	0
HACIENDA PÚBLICA/PATRIMONIO	282,034	161,753
Hacienda Pública/Patrimonio Contribuido	0	0
Aportaciones	0	0
Donaciones de Capital	0	0
Actualización de la Hacienda Pública/Patrimonio	0	0
Hacienda Pública/Patrimonio Generado	282,034	161,753
Resultado del Ejercicio (Ahorro/Desahorro)	282,034	0
Resultados de Ejercicios Anteriores	0	153,921
Revalúos	0	0
Reservas	0	0
Rectificaciones de Resultados de Ejercicios Anteriores	0	7,832
Exceso o Insuficiencia en la Actualización de la Hacienda Pública/Patrimonio	0	0
Resultado por Posición Monetaria	0	0
Resultado por Tenencia de Activos no Monetarios	0	0

Bajo protesta de decir verdad declaramos que los Estados Financieros y sus notas, son razonablemente correctos y son responsabilidad del emisor.

C. GRECIA ITZEL QUIROZ GARCÍA
PRESIDENTA DEL CONSEJO DIRECTIVO DEL IMPLAN URUAPAN
MTRA. ELOURDES ADRIANA VÁZQUEZ ORTIZ
COORDINADORA ADMINISTRATIVA DEL IMPLAN URUAPAN

ING. JORGE FRANCISCO LUNA CENDEJAS
DIRECTOR DEL IMPLAN URUAPAN
LIC. ENRIQUE MORALES ARREOLA
COMISARIO DEL IMPLAN URUAPAN



Cuenta Pública 2025
INSTITUTO MUNICIPAL DE PLANEACIÓN DE URUAPAN, MICHOACÁN
Estado de Flujos de Efectivo
Del 1 de Enero al 31 de Diciembre de 2025
(Cifras en Pesos)

Concepto	2025	2024
Flujos de Efectivo de las Actividades de Operación		
Origen	3,871,944	3,020,207
Impuestos	0	0
Cuotas y Aportaciones de Seguridad Social	0	0
Contribuciones de Mejoras	0	0
Derechos	0	0
Productos	0	0
Aprovechamientos	10,423	0
Ingresos por Venta de Bienes y Prestación de Servicios	31	2,965
Participaciones, Aportaciones, Convenios, Incentivos Derivados de la Colaboración Fiscal y Fondos Distintos de Aportaciones	0	0
Transferencias, Asignaciones, Subsidios y Subvenciones, y Pensiones y Jubilaciones	3,814,573	3,000,000
Otros Orígenes de Operación	46,917	17,242
Aplicación	3,635,475	3,122,692
Servicios Personales	2,611,850	2,390,321
Materiales y Suministros	144,149	313,788
Servicios Generales	879,476	418,582
Transferencias Internas y Asignaciones al Sector Público	0	0
Transferencias al Resto del Sector Público	0	0
Subsidios y Subvenciones	0	0
Ayudas Sociales	0	0
Pensiones y Jubilaciones	0	0
Transferencias a Fideicomisos, Mandatos y Contratos Análogos	0	0
Transferencias a la Seguridad Social	0	0
Donativos	0	0
Transferencias al Exterior	0	0
Participaciones	0	0
Aportaciones	0	0
Convenios	0	0
Otras Aplicaciones de Operación	0	0
Flujos Netos de Efectivo por Actividades de Operación	236,469	-102,485
Flujos de Efectivo de las Actividades de Inversión		
Origen	0	0
Bienes Inmuebles, Infraestructura y Construcciones en Proceso	0	0
Bienes Muebles	0	0
Otros Orígenes de Inversión	0	0
Aplicación	78,795	114,534
Bienes Inmuebles, Infraestructura y Construcciones en Proceso	0	0
Bienes Muebles	78,795	114,534
Otras Aplicaciones de Inversión	0	0
Flujos Netos de Efectivo por Actividades de Inversión	-78,795	-114,534
Flujos de Efectivo de las Actividades de Financiamiento		
Origen	0	0
Endeudamiento Neto	0	0
Interno	0	0
Externo	0	0
Otros Orígenes de Financiamiento	0	0
Aplicación	0	0
Servicios de la Deuda	0	0
Interno	0	0
Externo	0	0
Otras Aplicaciones de Financiamiento	0	0
Flujos Netos de Efectivo por Actividades de Financiamiento	0	0
Incremento/Disminución Neta en el Efectivo y Equivalentes al Efectivo	157,674	-217,019
Efectivo y Equivalentes al Efectivo al Inicio del Ejercicio	72,639	289,658
Efectivo y Equivalentes al Efectivo al Final del Ejercicio	230,313	72,639

Bajo protesta de decir verdad declaramos que los Estados Financieros y sus notas, son razonablemente correctos y son responsabilidad del emisor.

C. GRECIA ITZEL QUIROZ GARCÍA
PRESIDENTA DEL CONSEJO DIRECTIVO DEL IMPLAN URUAPAN

MTRA. LOURDES ADRIANA VÁZQUEZ ORTIZ
COORDINADORA ADMINISTRATIVA DEL IMPLAN URUAPAN

ING. JORGE FRANCISCO LUNA CENDEJAS
DIRECTOR DEL IMPLAN URUAPAN

LIC. ENRIQUE VILLANUEVA ARREOLA
COMISARIO DEL IMPLAN URUAPAN

INSTITUTO MUNICIPAL DE PLANEACIÓN DE URUAPAN, MICHOACÁN

ESTADO DE
NOTAS A LOS ESTADOS FINANCIEROS



INSTITUTO MUNICIPAL DE PLANEACIÓN DE URUAPAN, MICHOACÁN
Notas a los Estados Financieros
del 01 de enero al 31 de diciembre 2025
(cifras en pesos)

Con el propósito de dar cumplimiento a los artículos 46 y 49 de la Ley General de Contabilidad Gubernamental, los entes públicos deberán acompañar notas a los estados financieros cuyos rubros así lo requieran teniendo presente los postulados de revelación suficiente e importancia relativa con la finalidad, que la información sea de mayor utilidad para los usuarios.

A continuación se presentan los tres tipos de notas que acompañan a los estados, a saber:

- a) Notas de desglose;
- b) Notas de memoria (cuentas de orden), y
- c) Notas de gestión administrativa.

a) NOTAS DE DESGLOSE

I) NOTAS AL ESTADO DE SITUACIÓN FINANCIERA

Activo

• Efectivo y Equivalentes

1. Se informará acerca de los fondos con afectación específica, el tipo y monto de los mismos; de las inversiones financieras se revelará su tipo y monto, su clasificación en corto y largo plazo separando aquellas que su vencimiento sea menor a 3 meses.

A continuación se relacionan las cuentas que integran el rubro de efectivo y equivalentes:

Concepto	2025	2024
BANCOS/TESORERÍA	\$ 229,597.42	\$ 72,271.00
INVERSIONES TEMPORALES (HASTA 3 MESES)	\$.00	\$.00
FONDOS CON AFECTACIÓN ESPECÍFICA	\$.00	\$.00
Suma	\$ 229,597.42	\$ 72,271.00

Bancos/Tesorería

Banco	Importe
HSBC México, S.A.	\$.01
SANTANDER BANCO	\$.01
BBVA MEXICO	\$ 229,597.40
Suma	\$ 229,597.42

Inversiones Temporales

El Instituto Municipal de Planeación de Uruapan, Michoacán, no cuenta con inversiones Temporales

Fondos con Afectación Específica

El Instituto Municipal de Planeación de Uruapan, Michoacán, no cuenta con Fondos con Afectación Específica

• Derechos a recibir Efectivo y Equivalentes y Bienes o Servicios a Recibir

2. El Instituto Municipal de Planeación de Uruapan, Michoacán, no presenta ningún tipo de contribución se informará el monto que se encuentre pendiente de cobro y por recuperar de hasta cinco ejercicios anteriores, asimismo se deberán considerar los montos sujetos a algún tipo de juicio con una antigüedad mayor a la señalada y la factibilidad de cobro.

Deudores Diversos por Cobrar a Corto Plazo

El Instituto Municipal de Planeación de Uruapan, Michoacán no presenta ningún monto de derechos de cobro a favor del ente por gastos por comprobar, principalmente relacionados con viáticos.

Otros Derechos a recibir Efectivo y Equivalentes a Corto Plazo

El Instituto Municipal de Planeación de Uruapan, Michoacán no presenta ningún derecho de cobro originados en el desarrollo de las actividades del ente, de los cuales se espera recibir una contraprestación representada en recursos, bienes o servicios; en un plazo menor o igual a doce meses, no incluidos en las cuentas anteriores,

3. Se elaborará, de manera agrupada, los derechos a recibir efectivo y equivalentes, y bienes o servicios a recibir, (excepto cuentas por cobrar de contribuciones o fideicomisos que se encuentran dentro de inversiones financieras, participaciones y aportaciones de capital) en una desagregación por su vencimiento en días a 90, 180, menor o igual a 365 y mayor a 365. Adicionalmente, se informará de las características cualitativas relevantes que le afecten a estas cuentas. No se presenta el caso

• Bienes Disponibles para su Transformación o Consumo (inventarios)

4. Se clasificarán como bienes disponibles para su transformación aquéllos que se encuentren dentro de la cuenta Inventarios. Esta nota aplica para aquellos entes públicos que realicen algún proceso de transformación y/o elaboración de bienes.

En la nota se informará del sistema de costeo y método de valuación aplicados a los inventarios, así como la conveniencia de su aplicación dada

la naturaleza de los mismos. Adicionalmente, se revelará el impacto en la información financiera por cambios en el método o sistema.

El Instituto Municipal de Planeación de Uruapan, Michoacán, no cuenta con inventarios y suministros de insumos.

5. De la cuenta Almacén se informará acerca del método de valuación, así como la conveniencia de su aplicación. Adicionalmente, se revelará el impacto en la información financiera por cambios en el método.

INSTITUTO MUNICIPAL DE PLANEACIÓN DE URUAPAN, MICHOACÁN

ESTADO DE
NOTAS A LOS ESTADOS FINANCIEROS

Inversiones Financieras

6. De la cuenta Inversiones financieras, que considera los fideicomisos, se informará de éstos los recursos asignados por tipo y monto, y características significativas que tengan o puedan tener alguna incidencia en las mismas.
7. Se informará de las inversiones financieras, los saldos de las participaciones y aportaciones de capital.

El Instituto Municipal de Planeación de Uruapan, Michoacán, no cuenta con inversiones Financieras.

Bienes Muebles, Inmuebles e Intangibles

8. Se informará de manera agrupada por cuenta, los rubros de Bienes Muebles e Inmuebles, el monto de la depreciación del ejercicio y la acumulada, el método de depreciación, tasas aplicadas y los criterios de aplicación de los mismos. Asimismo, se informará de las características significativas del estado en que se encuentren los activos.
9. Se informará de manera agrupada por cuenta, los rubros de activos intangibles y diferidos, su monto y naturaleza, amortización del ejercicio, amortización acumulada, tasa y método aplicados.

Bienes Inmuebles, Infraestructura y Construcciones en Proceso

El Instituto Municipal de Planeación de Uruapan, Michoacán, no presenta saldos en esta cuenta

Bienes Muebles, Intangibles y Depreciaciones

Se integra de la siguiente manera:

Concepto	2025	2024
MOBILIARIO Y EQUIPO DE ADMINISTRACIÓN	\$ 493,466.52	\$ 414,671.52
MOBILIARIO Y EQUIPO EDUCACIONAL Y RECREATIVO	\$ 6,248.01	\$ 6,248.01
VEHICULOS Y EQUIPO DE TRANSPORTE	\$.00	\$.00
MAQUINARIA, OTROS EQUIPOS Y HERRAMIENTAS	\$ 1,298.00	\$ 1,298.00
ACTIVOS BIOLÓGICOS	\$ 6,800.00	\$ 6,800.00
Subtotal BIENES MUEBLES	\$ 507,812.53	\$ 429,017.53
SOFTWARE	\$ 5,556.40	\$ 5,556.40
LICENCIAS	\$.00	\$.00
Subtotal ACTIVOS INTANGIBLES	\$ 5,556.40	\$ 5,556.40
DEPRECIACIÓN ACUMULADA DE BIENES MUEBLES	\$ 292,905.05	\$ 235,300.67
DETERIORO Y AMORTIZACIÓN ACUMULADA DE BIENES	\$ 292,905.05	\$ 235,300.67
Suma	\$ 806,273.98	\$ 669,874.60

Activo Diferido

El Instituto Municipal de Planeación de Uruapan, Michoacán no presenta saldo en esta cuenta

Estimaciones y Deterioros

10. En el Instituto Municipal de Planeación de Uruapan, Michoacán no se cuenta con estimación de cuentas incobrables, estimación de inventarios, deterioro de activos biológicos y cualquier otras.

Otros Activos

11. En este Organismo Público Descentralizado no cuenta con otros Activos.

Pasivo

Son obligaciones presentes del ente público, virtualmente ineludibles, identificadas, cuantificadas en terminos monetarios y que representan una disminución futura de beneficios económicos, derivados de operaciones ocurridas en el pasado que le han afectado económicamente.

1. Se elaborará una relación de las cuentas y documentos por pagar en una desagregación por su vencimiento en días a 90, 180, menor o igual a 365 y mayor a 365. Asimismo, se informará sobre la factibilidad del pago de dichos pasivos.
2. Se informará de manera agrupada los recursos localizados en Fondos de Bienes de Terceros en Administración y/o en Garantía a corto y largo plazo, así como la naturaleza de dichos recursos y sus características cualitativas significativas que les afecten o pudieran afectarles financieramente.
3. Se informará de las cuentas de los pasivos diferidos y otros, su tipo, monto y naturaleza, así como las características significativas que les impacten o pudieran impactarles financieramente.

Este género se compone de dos grupos, el Pasivo Circulante y el Pasivo No Circulante, en éstos inciden pasivos derivados de operaciones por servicios personales, cuentas por pagar por operaciones presupuestarias devengadas y contabilizadas al 30 de septiembre del ejercicio correspondiente; pasivos por obligaciones laborales, a continuación se presenta la integración del pasivo:

Concepto	2025	2024
PASIVO CIRCULANTE	\$ 100,102.05	\$ 53,189.95
PASIVO NO CIRCULANTE	\$.00	\$.00
Suma de Pasivo	\$ 100,102.05	\$ 53,189.95

Pasivo Circulante

Destacan entre las principales partidas del Pasivo Circulante las siguientes:

Concepto	Importe
SERVICIOS PERSONALES POR PAGAR A CORTO PLAZO	\$.00
RETENCIONES Y CONTRIBUCIONES POR PAGAR A CORTO PLAZO	\$ 94,047.80
INGRESOS POR CLASIFICAR	\$.00
PROVEEDORES POR PAGAR A CORTO PLAZO	\$ 6,054.25
OTRAS CUENTAS POR PAGAR A CORTO PLAZO	\$.00
Suma PASIVO CIRCULANTE	\$ 100,102.05

INSTITUTO MUNICIPAL DE PLANEACIÓN DE URUAPAN, MICHOACÁN

ESTADO DE

NOTAS A LOS ESTADOS FINANCIEROS

Servicios Personales por Pagar a Corto Plazo

El importe de esta cuenta esta constituido principalmente por: Aportaciones de Seguridad Social (patronal), no se cuenta con esta prestación; Aguinaldo cuyo importe se pagará en el mes de noviembre y diciembre.

Retenciones por Pagar a Corto Plazo

El importe de esta cuenta esta constituido principalmente por: Retenciones de ISR por Sueldos y Salarios, Honorarios y por Arrendamiento, mismo que se pagan en el mes de julio; retenciones derivadas de aportaciones de seguridad social (Trabajadores) mismas que se liquidan en el mes de julio.

Ingresos por Clasificar a Corto Plazo

Representa los recursos depositados de ENTE/INSTITUTO, pendientes de clasificar según los conceptos del Clasificador por Rubros de Ingresos.

Proveedores por Pagar a Corto Plazo

Representa los adeudos con proveedores derivados de operaciones de ENTE/INSTITUTO, con vencimiento menor o igual a doce meses.

Pasivo No Circulante

El Instituto Municipal de Planeación de Uruapan, Michoacán no presenta saldo en esta cuenta.

II) NOTAS AL ESTADO DE ACTIVIDADES

Ingresos de Gestión

1. En ingresos de gestión en las cuentas que corresponden a este apartado el estado de actividades se tiene registrado la cantidad de 715.33 (Setecientos quince pesos 33/100 M.N.)
2. Ingresos de gestión en la cuenta que corresponde a este apartado del estado de actividades se tiene registrado la cantidad de 10,422.69 (Diez mil cuatrocientos veintidos pesos 69/100M.N.) los cuales abarcan aprovechamientos ingresos

Transferencias internas y asignaciones del sector público: Corresponde a los recursos recibidos del municipio de Uruapan, Michoacán, conforme a la programación y calendarización de fondos con cargo al presupuesto del egresos autorizado para el ejercicio 2025, al cierre del mes de diciembre 2025. En dicho periodo que se reporta, ha ingresado la cantidad de \$3,814,573.08 (Tres millones ochocientos catorce mil quinientos setenta y tres esos 08/100 M.N.) por concepto de Transferencia, Asignación, Subsidios y Otras Ayudas realizados por parte de la Tesorería Municipal a este Ente Descentralizado.

Otros ingresos: En esta cuenta se registra el importe de ingresos financieros relacionados con intereses y rendimientos generados en las cuentas bancarias, así como otros ingresos, al cierre del mes de marzo de 2025 se reporta la cantidad de \$30.89 (Treinta pesos 89/100 M.N.)

INGRESOS DE GESTION	\$ 10,422.69
Impuestos	\$.00
Cuotas y aportaciones de seguridad social	\$.00
Contribuciones de mejores	\$.00
Derechos	\$.00
Productos	\$.00
Aprovechamientos	\$ 10,422.69
Ingresos por venta de bienes y prestacion de servicios	\$.00
PARTICIPACIONES, APORTACIONES, CONVENIOS, DERIVADOS DE LAS COLACIÓN FISCAL, FONDOS DISTINTOS DE APORTACIONES, TRANFERENCIAS, ASIGNACIONES, SUBSIDIOS Y SUBVENCIONES Y PENSIONES Y JUBILACIONES	\$ 3,814,573.08
Tranferencia, asignaciones, subsidios y subvenciones, y pensiones y jubilaciones	\$ 3,814,573.08
OTROS INGRESOS Y BENEFICIOS	\$ 30.89
Otros ingresos y beneficios varios	\$ 30.89
Suma	\$ 3,825,026.66

Gastos y Otras Pérdidas:

1. Explicar aquellas cuentas de gastos de funcionamiento, transferencias, subsidios y otras ayudas, participaciones y aportaciones, otros gastos y pérdidas extraordinarias, así como los ingresos y gastos extraordinarios, que en lo individual representen el 10% o más del total de los gastos.

Concepto	Importe
GASTOS DE FUNCIONAMIENTO	\$ 3,635,475.15
TRANSFERENCIAS, ASIGNACIONES, SUBSIDIOS Y OTRAS AYUDAS	\$.00
PARTICIPACIONES Y APORTACIONES	\$.00
INTERESES, COMISIONES Y OTROS GASTOS DE LA DEUDA PÚBLI	\$.00
OTROS GASTOS Y PÉRDIDAS EXTRAORDINARIAS	\$ 61,438.02
Suma de GASTOS Y OTRAS PÉRDIDAS	\$ 3,696,913.17

A su vez se presentan aquellos rubros que en forma individual representan el 8.0% o más del total de los gastos:

Concepto	Importe	%
REMUNERACIONES AL PERSONAL DE CARACTER PERMANENTE	\$ 2,611,849.89	71%
SERVICIOS PROFESIONALES, CIENTÍFICOS Y TÉCNICOS Y OTROS SERV	\$.00	0%
SEGURIDAD SOCIAL	\$ 47,270.07	1%

INSTITUTO MUNICIPAL DE PLANEACIÓN DE URUAPAN, MICHOACÁN
ESTADO DE
NOTAS A LOS ESTADOS FINANCIEROS

III) NOTAS AL ESTADO DE VARIACIÓN EN LA HACIENDA PÚBLICA

- 1. Se informará de manera agrupada, acerca de las modificaciones al patrimonio contribuido por tipo, naturaleza y monto.
- 2. Se informará de manera agrupada, acerca del monto y procedencia de los recursos que modifican al patrimonio generado.

En el periodo que se informa no hubo variaciones al Patrimonio Contribuido
En el periodo que se informa el patrimonio generado, procede de la recepción de las aportaciones ordinarias tanto por las entidades federativas y la Secretaría de Hacienda y Crédito Público, así como por la recepción de aportaciones extraordinarias tanto de entidades federativas y municipios.

IV) NOTAS AL ESTADO DE FLUJOS DE EFECTIVO

Efectivo y equivalentes

- 1. El análisis de los saldos inicial y final que figuran en la última parte del Estado de Flujo de Efectivo en la cuenta de efectivo y equivalentes es

Concepto	2025	2024
BANCOS/TESORERÍA	\$ 229,597.40	\$ 389,031.59
BANCOS/DEPENDENCIAS Y OTROS	\$.00	\$.00
INVERSIONES TEMPORALES (HASTA 3 MESES)	0.00	\$.00
FONDOS CON AFECTACIÓN ESPECÍFICA	0.00	\$.00
TERCEROS EN GARANTÍA Y/O ADMINISTRACIÓN	\$.00	\$.00
Total de EFECTIVO Y EQUIVALENTES	\$ 229,597.40	\$ 389,031.59

- 2. Detallar las adquisiciones de bienes muebles e inmuebles con su monto global y, en su caso, el porcentaje de estas adquisiciones que fueron realizadas mediante subsidios de capital del sector central. Adicionalmente, revelar el importe de los pagos que durante el periodo se hicieron por la compra de los elementos citados.

En el periodo que se informa el patrimonio generado no se realizo ninga aumento.

- 3. Conciliación de los Flujos de Efectivo Netos de las Actividades de Operación y la cuenta de Ahorro/Desahorro antes de Rubros Extraordinarios.

	2025	2024
Ahorro/Desahorro antes de rubros	305,024.29	235,753.99
Movimientos de partidas (o rubros) que no afectan al efectivo.		
Depreciación	305,024.29	235,753.99
Amortización	-	-
Incrementos en las provisiones	-	-
Incremento en inversiones producido por revaluación	-	-
Ganancia/pérdida en venta de propiedad, planta y equipo	-	-
Incremento en cuentas por cobrar	-	-
Partidas extraordinarias	-	-

Las cuentas que aparecen en el cuadro anterior no son exhaustivas y tienen como finalidad ejemplificar el formato que se sugiere para elaborar la nota.

V) CONCILIACIÓN ENTRE LOS INGRESOS PRESUPUESTARIOS Y CONTABLES, ASÍ COMO ENTRE LOS EGRESOS PRESUPUESTARIOS Y LOS GASTOS CONTABLES

La conciliación se presentará atendiendo a lo dispuesto por el Acuerdo por el que se emite el formato de conciliación entre los ingresos presupuestarios y contables, así como entre los egresos presupuestarios y los gastos contables.

b) NOTAS DE MEMORIA (CUENTAS DE ORDEN)

Las cuentas de orden se utilizan para registrar movimientos de valores que no afecten o modifiquen el balance del ente contable, sin embargo, su incorporación en libros es necesaria con fines de recordatorio contable, de control y en general sobre los aspectos administrativos, o bien, para consignar sus derechos o responsabilidades contingentes que puedan, o no, presentarse en el futuro.

Las cuentas que se manejan para efectos de estas Notas son las siguientes:

Cuentas de Orden Contables y Presupuestarias:

Contables:

- Valores
- Emisión de obligaciones
- Avaes y garantías

INSTITUTO MUNICIPAL DE PLANEACIÓN DE URUAPAN, MICHOACÁN

ESTADO DE

NOTAS A LOS ESTADOS FINANCIEROS

Juicios

Contratos para Inversión Mediante Proyectos para Prestación de Servicios (PPS) y Similares

Bienes concesionados o en comodato

Concepto	Importe
VALORES	\$.00
EMISIÓN DE OBLIGACIONES	\$.00
AVALES Y GARANTÍAS	\$.00
JUICIOS	\$.00
INVERSIÓN MEDIANTE PROYECTOS PARA PRESTACIÓN DE SERV	\$.00
BIENES CONCESIONADOS O EN COMODATO	\$.00
	\$.00
Suma CUENTAS DE ORDEN CONTABLES	\$ -

Presupuestarias:

Cuentas de ingresos

CUENTAS DE ORDEN PRESUPUESTARIAS DE INGRESOS	
Concepto	2025
Ley de Ingresos Estimada	\$ 4,421,428.08
Ley de Ingresos por Ejecutar	\$ 1,558,982.21
Modificaciones a la Ley de Ingresos Estimada	\$ 4,421,428.08
Ley de Ingresos Devengadas	\$ 2,862,445.87
Ley de Ingresos Recaudada	\$ 2,862,445.87
	\$.00

- Cuentas de egresos
- Los valores en custodia de instrumentos prestados a formadores de mercado e instrumentos de crédito recibidos en garantía de los formadores de mercado u otros.
 - Por tipo de emisión de instrumento: monto, tasa y vencimiento.
 - Los contratos firmados de construcciones por tipo de contrato.

CUENTAS DE ORDEN PRESUPUESTARIAS DE EGRESOS	
Concepto	2025
Presupuesto de Egresos Aprobado	\$ 3,874,573.08
Presupuesto de Egresos por Ejercer	\$ 160,302.93
Modificaciones al Presupuesto de Egresos Aprobado	\$ 3,874,573.08
Presupuesto de Egresos Comprometido	\$ 3,914,270.14
Presupuesto de Egresos Devengado	\$ 3,714,270.15
Presupuesto de Egresos Ejercido	\$ 3,714,270.15
Presupuesto de Egresos Pagado	\$ 3,714,270.15

c) NOTAS DE GESTIÓN ADMINISTRATIVA

1. Introducción

Los Estados Financieros de los entes públicos, proveen de información financiera a los principales usuarios de la misma, al Congreso y a los ciudadanos.

El objetivo del presente documento es la revelación del contexto y de los aspectos económicos-financieros más relevantes que influyeron en las decisiones del período, y que deberán ser considerados en la elaboración de los estados financieros para la mayor comprensión de los mismos y sus particularidades.

Fecha de creación del ente 14 de diciembre del 2017

Razón Social. INSTITUTO MUNICIPAL DE PLANEACIÓN DE URUAPAN, MICHOACÁN

RFC. IMP171214DS7

El Instituto Municipal de Planeación de Uruapan, Michoacán es un Organismo Público Descentralizado de la Administración Pública Municipal, con personalidad jurídica y patrimonios propios, cuyo objetivo es contribuir con el H. Ayuntamiento y la Administración Pública Municipal en el diseño, instrumentación, identificación, gestión, preparación, establecimiento y evaluación de políticas, estrategias, planes, programas, proyectos, acciones, normas, principios y bases para la integración y funcionamiento permanente de un sistema de planeación participativa, que promueva el desarrollo integral del Municipio y sus habitantes.

2. Panorama Económico y Financiero

El Instituto Municipal de Planeación de Uruapan, Michoacán depende de la participación que el Municipio de Uruapan otorga al organismo por medio del subsidio municipal y de los ingresos propios que el mismo ente mediante la prestación de servicios a la ciudadanía.

El presupuesto de ingresos y egresos del ejercicio fiscal 2025 de autorizado por la Junta de Gobierno en sesión extraordinaria en el mes de abril 2025

RUBRO	PRESUPUESTO AUTORIZADO
Servicios Personales	2,561,341.80
Materiales y Suministros	96,294.72
Servicios Generales	1,123,933.56
Bienes muebles, inmuebles e intangibles	93,002.00
	3,874,572.08

INSTITUTO MUNICIPAL DE PLANEACIÓN DE URUAPAN, MICHOACÁN

ESTADO DE NOTAS A LOS ESTADOS FINANCIEROS

3. Autorización e Historia

Fecha de creación del ente 14 de diciembre del 2017 mediante la publicación en el Periodico Oficial del Gobierno Constitucional del Estado de Michoacán de Ocampo

Principales cambios en su estructura.

- ✓ Nombramiento de la C. Joanna Margarita Moreno Manzo como Directora del Instituto el día 12 de diciembre del 2018 al 12 de diciembre del 2021
- ✓ La Dra. Joanna Margarita Moreno Manzo, presentó su renuncia con fecha 16 de noviembre del 2021, momento en el cual dejo de ser Encargado del Despacho de la Dirección General del IMPLAN Uruapan
- ✓ Con fecha del 18 de noviembre del 2021 se presenta con nombramiento de Encargado del Despacho al C. José Manuel Cervantes Molina.
- ✓ En la reunión de sesión extraordinaria el día 18 de enero del 2022, se aprueba por unanimidad de votos el nombramiento del Dr. Roberto Flores Chávez, para ocupar el cargo de Director General del Instituto Municipal de Planeación de Uruapan, Michoacán, por el periodo del 18 de enero del 2022 al 18 de enero del 2025.
- ✓ En la reunión de sesión extraordinaria el día 14 de enero del 2025, se aprueba por unanimidad de votos el nombramiento del Ing. Jorge Francisco Luna Cendejas, para ocupar el cargo de Director General del Instituto Municipal de Planeación de Uruapan, Michoacan, por el periodo del 18 de enero del 2021 al 01 de diciembre del 2027 con fundamento en los artículos 192 de la Ley Organica Municipal del Estado de Michoacán de Ocampo.

4. Organización y Objeto Social

- Objeto social.** Establecer las bases para la integración y funcionamiento del Sistema Municipal de Planeación, las normas y principios para llevar a cabo la Planeación del Desarrollo Municipal, la integración y funcionamiento del Instituto como órgano descentralizado, dar seguimiento a las propuestas del COPLADEMUN, establecer los fundamentos y bases para coordinar la planeación estatal y nacional, y establecer las bases que permitan promover y garantizar la participación social.
- Principal actividad.** Coordinar el proceso de planeación estratégica del desarrollo integral del Municipio de Uruapan, incluyendo los sectores público, social y privado en la construcción de una visión de largo plazo y mediano el impulso de la sustentabilidad y competitividad, con el propósito de mejorar la calidad de vida de los uruapenses.
- Ejercicio fiscal.** El ejercicio fiscal por normatividad y armonización van del 01 de enero al 31 de diciembre de cada año. 2025
- Régimen jurídico.** Organismo Público Descentralizado sin tipo de sociedad, tributando en el régimen de personas morales con fines no lucrativos, además las normatividades y leyes fiscales vigentes, así como la normatividad emitida por Consejo Nacional de Armonización Contable, siendo el Instituto Municipal de Planeación de Uruapan, Michoacán.
- Consideraciones fiscales del ente:** revelar el tipo de contribuciones que esté obligado a pagar o retener. El Instituto al pertenecer al Título III de la Ley del Impuesto Sobre la Renta, está exento del pago de dicho impuesto, sin embargo tiene la obligación de retener el ISR por asimilados a sueldos y salarios de conformidad con el artículo 96 primer párrafo de la Ley del Impuestos Sobre la Renta.
- Estructura organizacional básica.**



- Fideicomisos, mandatos y análogos de los cuales es fideicomitente.** En el caso del Instituto Municipal de Planeación de Uruapan, Michoacán, en lo que corresponde a este apartado, no cuenta con Fideicomiso alguno a la fecha que se informa fideicomisario.

5. Bases de Preparación de los Estados Financieros

[Handwritten signatures and initials]

INSTITUTO MUNICIPAL DE PLANEACIÓN DE URUAPAN, MICHOACÁN

ESTADO DE NOTAS A LOS ESTADOS FINANCIEROS

- a) Los Estados Financieros y la información emanada de la Contabilidad se sujeta a criterios de utilidad, confiabilidad, revelancia, comprensibilidad y de comparación, así como a otros atributos asociados a cada uno de ellos, como oportunidad, veracidad, representatividad, objetividad, suficiencia, posibilidad de predicción e importancia relativa con el fin de alcanzar la modernización y armonización que la Ley General de Contabilidad Gubernamental determina.

Los registros se efectúan considerando la base acumulativa para la integración de la información presupuestaria y contable. La contabilización de las transacciones de gastos se hace conforme a la fecha de pago y la del ingreso se registra cuando existen jurídicamente el derecho al cobro. El sistema facilita el reconocimiento de las operaciones de ingresos, gastos, archivos, pasivos y patrimoniales. Los Estados Financieros están apegados a las Normas de Información Financiera, Ley General de Contabilidad Gubernamental, Marco Conceptual de Contabilidad Gubernamental, Manual de Contabilidad Gubernamental y Medida de Racionalidad, Disciplina y Eficiencia del Gasto Público.

Los presente Estados Financieros se encuentran expresado en moneda nacional y ha sido elaborados con adhesión a las disposiciones de la Ley General de Contabilidad Gubernamental que entró en vigor el 01 de enero del 2008 y las subsecuentes reformas publicadas, así como los documentos complementarios emitidos por el Consejo Nacional de Armonización Contable (CONAC) y las fechas expresadas en los mismos para presentar la armonización contable de los entes paraestatales.

- b) Los presentes Estados Financieros, Presupuestales y Contables han sido elaborados a partir de la información registrada en el Sistema Automatizado de Administración y Contabilidad Gubernamental SAACG y se realizan mediante el reconocimiento a costo histórico y reconociendo el efecto presupuestal de las operaciones realizadas por este ente público conforme a los documentos emitidos por el CONAC, en atención a los criterios emitidos en relación a los "Centros de Registro" previstos en el Manual de Contabilidad Gubernamental, entendiendo como estos centros el área administrativa donde ocurren las transacciones económico/financiera y, por tanto, desde donde se introducen al sistema en momentos o eventos previamente seleccionado en los procesos administrativos correspondientes.

- c) Los postulados básicos de Contabilidad Gubernamental (PBCG).

Se han aplicado los postulados básicos

- d) **Normatividad supletoria.**

A la fecha no se ha tenido la necesidad de aplicar normatividad supletoria.

- e) Para las entidades que por primera vez estén implementando la base devengado de acuerdo a la Ley de Contabilidad, deberán:

Revelar las nuevas políticas de reconocimiento, sin modificaciones

Su plan de implementación, sin modificaciones

Revelar los cambios en las políticas, la clasificación y medición de las mismas, así como su impacto en la información financiera, sin modificaciones

Presentar los últimos estados financieros con la normatividad anteriormente utilizada con las nuevas políticas para fines de comparación en la transición a la base devengado. Sin modificaciones

6. Políticas de Contabilidad Significativas

Son los principios, bases, reglas y procedimientos específicos adoptados por el ente público en la elaboración y presentación de sus estados financieros.

- a) **Actualización:** Los Estados Financieros al 31 de marzo del 2025 están en costos históricos y no reconocen los efectos de la inflación en

la información financiera contenido en las Normas de Información Financiera, en tanto la CONAC no emita lo conducente.

- b) Se informa que el Instituto Municipal de Uruapan, Michoacán no cuenta con operaciones en el extranjero.

- c) El Instituto Municipal de Uruapan, Michoacán no cuenta con inversiones en acciones para el Sector Paraestatal.

- d) El Instituto Municipal de Uruapan, Michoacán no cuenta con almacén de materiales y suministros de consumo.

- e) El Instituto Municipal de Uruapan, Michoacán en el periodo solo se aplicaron los conceptos autorizados para nómina.

- f) **Provisiones:** no aplica

- g) **Reservas:** no aplica

- h) **Cambios en políticas contables y corrección de errores junto con la revelación de los efectos que se tendrá en la información financiera del ente público, ya sea retrospectivos o prospectivos.** No aplica

- i) **Reclasificaciones:** No aplica

- j) **Depuración y cancelación de saldos.** No aplica

7. Posición en Moneda Extranjera y Protección por Riesgo Cambiario. No aplica

- a) Activos en moneda extranjera.

- b) Pasivos en moneda extranjera.

- c) Posición en moneda extranjera.

- d) Tipo de cambio.

- e) Equivalente en moneda nacional.

8. Reporte Analítico del Activo

- a) Vida útil o porcentajes de depreciación, deterioro o amortización utilizados en los diferentes tipos de activos. Se contabiliza al valor real, con los principios y postulados básicos de contabilidad generalmente aceptados. Porcentajes de depreciación y amortización, los señalados en la Ley del Impuesto Sobre la Renta y supletoriamente los criterios señalados en la Contabilidad Gubernamental

- b) Cambios en el porcentaje de depreciación o valor residual de los activos. No aplica

- c) Importe de los gastos capitalizados en el ejercicio, tanto financieros como de investigación y desarrollo. No aplica

- d) Riesgos por tipo de cambio o tipo de interés de las inversiones financieras. No aplica

INSTITUTO MUNICIPAL DE PLANEACIÓN DE URUAPAN, MICHOACÁN

ESTADO DE NOTAS A LOS ESTADOS FINANCIEROS

- e) Valor activado en el ejercicio de los bienes construidos por la entidad. No aplica
- f) Otras circunstancias de carácter significativo que afecten el activo, tales como bienes en garantía, señalados en embargos, litigios, títulos de inversiones entregados en garantías, baja significativa del valor de inversiones financieras, etc. No aplica
- g) Desmantelamiento de Activos, procedimientos, implicaciones, efectos contables. No aplica
- h) Administración de activos; planeación con el objetivo de que el ente los utilice de manera más efectiva. Existen resguardos los cuales son actualizados constantemente.

Adicionalmente, se deben incluir las explicaciones de las principales variaciones en el activo, en cuadros comparativos como sigue:

- a) Inversiones en valores. No aplica
- b) Patrimonio de Organismos descentralizados de Control Presupuestario Indirecto. No aplica
- c) Inversiones en empresas de participación mayoritaria. No aplica
- d) Inversiones en empresas de participación minoritaria. No aplica
- e) Patrimonio de organismos descentralizados de control presupuestario directo, según corresponda. No aplica

9. Fideicomisos, Mandatos y Análogos

No se participa en fideicomisos, mandatos o análogos en el IMPLAN

10. Reporte de la Recaudación

- a) Para el 2025 se tienen ingresos locales a través de subsidios y mediante las disposiciones administrativas autorizadas y publicadas para el ejercicio 2025.
- b) Proyección de la recaudación e ingresos en el mediano plazo. No aplica

11. Información sobre la Deuda y el Reporte Analítico de la Deuda

No aplica

12. Calificaciones otorgadas

No aplica

13. Proceso de Mejora

- a) **Principales Políticas de control interno.**
Manual de Contabilidad Gubernamental
Se aplican los Lineamientos Generales en Materia de Racionalidad, Austeridad y Disciplina Presupuestal 2025
Procedimientos de alta, baja y actualización de inventarios (actualizado y vigente)
- b) **Medidas de desempeño financiero, metas y alcance.**
Las medidas de desempeño financiero son herramientas que permiten evaluar la eficiencia y eficacia de los programas, metas y objetivos. En el Instituto se emplea el Presupuesto Basado en Resultados (PBR), el cual es una metodología que utiliza indicadores de desempeño para mejorar la calidad del gasto público, con el objetivo de evaluar el cumplimiento de las metas previstas, realizar evaluaciones de programas y políticas, mejorar la asignación y ejecución del gasto y promover la adecuada rendición de cuentas.

14. Información por Segmentos

No se presenta información por segmentos

15. Eventos Posteriores al Cierre

No existen eventos posteriores al cierre

16. Partes Relacionadas

No existen partes relacionadas que pudieran ejercer influencia significativa sobre la toma de decisiones financieras y operativas del Instituto Municipal de Planeación de Uruapan, Michoacán.

17. Responsabilidad Sobre la Presentación Razonable de la Información Contable

La Información Contable deberá estar firmada en cada página de la misma e incluir al final la siguiente leyenda: "Bajo protesta de decir verdad declaramos que los Estados Financieros y sus notas, son razonablemente correctos y son responsabilidad del emisor". Lo anterior, no será aplicable para la información contable consolidada.

"Bajo protesta de decir verdad declaramos que los Estados Financieros y sus notas, son razonablemente correctos y son responsabilidad del emisor".

C. GRECIA ITZEL QUIROZ GARCÍA
PRESIDENTA DEL CONSEJO DIRECTIVO DEL IMPLAN
URUAPAN

MTRA. LOURDES ADRIANA VÁZQUEZ ORTIZ
COORDINADORA ADMINISTRATIVA DEL IMPLAN
URUAPAN

ING. JORGE FRANCISCO LUNA CENDEJAS
DIRECTOR DEL IMPLAN URUAPAN


LIC. ENRIQUE VILLANUEVA ARREOLA
COMISARIO DEL IMPLAN URUAPAN





Cuenta Pública 2025
INSTITUTO MUNICIPAL DE PLANEACIÓN DE URUAPAN, MICHOACÁN
Estado Analítico del Activo
Del 1 de Enero al 31 de Diciembre de 2025
(Cifras en Pesos)

Concepto	Saldo Inicial	Cargos del Periodo	Abonos del Periodo	Saldo Final	Variación del Periodo
ACTIVO	271,459	7,922,267	7,755,069	438,657	167,198
Activo Circulante	72,639	7,843,472	7,685,799	230,313	157,674
Efectivo y Equivalentes	72,639	3,825,027	3,667,353	230,313	157,674
Derechos a Recibir Efectivo o Equivalentes	0	4,018,446	4,018,446	0	0
Derechos a Recibir Bienes o Servicios	0	0	0	0	0
Inventarios	0	0	0	0	0
Almacenes	0	0	0	0	0
Estimación por Pérdida o Deterioro de Activos Circulantes	0	0	0	0	0
Otros Activos Circulantes	0	0	0	0	0
Activo No Circulante	198,820	78,795	69,270	208,345	9,525
Inversiones Financieras a Largo Plazo	0	0	0	0	0
Derechos a Recibir Efectivo o Equivalentes a Largo Plazo	0	0	0	0	0
Bienes Inmuebles, Infraestructura y Construcciones en Proceso	0	0	0	0	0
Bienes Muebles	429,018	78,795	0	507,813	78,795
Activos Intangibles	5,556	0	0	5,556	0
Depreciación, Deterioro y Amortización Acumulada de Bienes	-235,754	0	69,270	-305,024	-69,270
Activos Diferidos	0	0	0	0	0
Estimación por Pérdida o Deterioro de Activos no Circulantes	0	0	0	0	0
Otros Activos no Circulantes	0	0	0	0	0

Bajo protesta de decir verdad declaramos que los Estados Financieros y sus notas, son razonablemente correctos y son responsabilidad del emisor.


C. GRECIA ITZEL QUIROZ GARCÍA
PRESIDENTA DEL CONSEJO DIRECTIVO DEL IMPLAN URUAPAN


MTRA. LOURDES ADRIANA VÁZQUEZ ORTIZ
COORDINADORA ADMINISTRATIVA DEL IMPLAN URUAPAN


ING. JORGE FRANCISCO LUNA CENDEJAS
DIRECTOR DEL IMPLAN URUAPAN


LIC. ENRIQUE VILLANUEVA ARREOLA
COMISARIO DEL IMPLAN URUAPAN

Información Presupuestaria



IMPLAN

**Cuenta Publica
Cuarto Trimestre
Ejercicio Fiscal 2025**



Cuenta Pública 2025
INSTITUTO MUNICIPAL DE PLANEACIÓN DE URUAPAN, MICHOACÁN
Estado Analítico de Ingresos
Del 1 de Enero al 31 de Diciembre de 2025
(Cifras en Pesos)

Rubro de Ingresos / Fuente de Financiamiento	Ingreso					Diferencia
	Estimado	Ampliaciones / (Reducciones)	Modificado	Devengado	Recaudado	
Impuestos	0	0	0	0	0	0
Cuotas y Aportaciones de Seguridad Social	0	0	0	0	0	0
Contribuciones de Mejoras	0	0	0	0	0	0
Derechos	0	0	0	0	0	0
Productos	0	0	0	0	0	0
Aprovechamientos	606,855	0	606,855	10,423	10,423	-596,432
Ingresos por Venta de Bienes, Prestación de Servicios y Otros Ingresos	0	0	0	31	31	31
Participaciones, Aportaciones, Convenios, Incentivos Derivados de la Colaboración Fiscal y Fondos Distintos de Aportaciones	0	0	0	0	0	0
Transferencias, Asignaciones, Subsidios y Subvenciones, y Pensiones y Jubilaciones	3,814,573	0	3,814,573	3,814,573	3,814,573	0
Ingresos Derivados de Financiamientos	0	0	0	0	0	0
Total	4,421,428	0	4,421,428	3,825,027	3,825,027	
Ingresos excedentes						-596,401

Rubro de Ingresos / Fuente de Financiamiento	Ingreso					Diferencia
	Estimado	Ampliaciones / (Reducciones)	Modificado	Devengado	Recaudado	
Ingresos del Poder Ejecutivo Federal o Estatal y de los Municipios	606,855	0	606,855	10,423	10,423	-596,432
Impuestos	0	0	0	0	0	0
Cuotas y Aportaciones de Seguridad Social	0	0	0	0	0	0
Contribuciones de Mejoras	0	0	0	0	0	0
Derechos	0	0	0	0	0	0
Productos	0	0	0	0	0	0
Aprovechamientos	606,855	0	606,855	10,423	10,423	-596,432
Participaciones, Aportaciones, Convenios, Incentivos Derivados de la Colaboración Fiscal y Fondos Distintos de Aportaciones	0	0	0	0	0	0
Transferencias, Asignaciones, Subsidios y Subvenciones, y Pensiones y Jubilaciones	0	0	0	0	0	0
Ingresos de los Entes Públicos de los Poderes Legislativo y Judicial, de los Órganos Autónomos y del Sector Paraestatal o Paramunicipal, así como de las Empresas Productivas del Estado	3,814,573	0	3,814,573	3,814,604	3,814,604	31
Cuotas y Aportaciones de Seguridad Social	0	0	0	0	0	0
Productos	0	0	0	0	0	0
Ingresos por Venta de Bienes, Prestación de Servicios y Otros Ingresos	0	0	0	31	31	31
Transferencias, Asignaciones, Subsidios y Subvenciones, y Pensiones y Jubilaciones	3,814,573	0	3,814,573	3,814,573	3,814,573	0
Ingresos derivados de financiamiento	0	0	0	0	0	0
Ingresos Derivados de Financiamientos	0	0	0	0	0	0
Total	4,421,428	0	4,421,428	3,825,027	3,825,027	
Ingresos excedentes						-596,401

Los Ingresos por Fuente de Financiamiento pudieran no corresponder al tipo de Ente Público configurado. Se sugiere revisar:

- Que la clasificación administrativa en Configuración del Ente sea correcta.
- Que sus ingresos estén clasificados en los conceptos correctos y aplicables a su Ente Público. Se deberá corregir o reclasificar lo que se requiera.

Es necesario tomar en cuenta que el formato limita los ingresos que corresponden a los Poderes Legislativo, Judicial, Órganos Autónomos, Sector Paraestatal y Empresas productivas del Estado, por lo que el SAACG.NET mostrará completos los ingresos en el apartado donde sea posible, aun cuando no correspondan.

C. GRECIA IZEL QUIROZ GARCÍA
PRESIDENTA DEL CONSEJO DIRECTIVO DEL IMPLAN URUAPAN

MTRA. LUISBES ADRIANA VÁZQUEZ ORTIZ
COORDINADORA ADMINISTRATIVA DEL IMPLAN URUAPAN

ING. JORGE FRANCISCO LUNA CENDEJAS
DIRECTOR DEL IMPLAN URUAPAN

LIC. ENRIQUE VILLANUEVA ARREOLA
COMISARIO DEL IMPLAN URUAPAN



Gobierno (Federal/Estatal/Municipal) de
INSTITUTO MUNICIPAL DE PLANEACIÓN DE URUAPAN, MICHOACÁN , MICHOACAN DE OCAMPO
Estado Analítico del Ejercicio del Presupuesto de Egresos
Clasificación Administrativa
Del 01/ene./2025 Al 31/dic./2025
(Cifras en Pesos)

Concepto	Egresos					Subejercicio
	Aprobado	Ampliaciones / (Reducciones)	Modificado	Devengado	Pagado	
PODER EJECUTIVO	\$0.00	\$0.00	\$0.00	\$0.00	\$0.00	\$0.00
PODER LEGISLATIVO	\$0.00	\$0.00	\$0.00	\$0.00	\$0.00	\$0.00
PODER JUDICIAL	\$0.00	\$0.00	\$0.00	\$0.00	\$0.00	\$0.00
ÓRGANOS AUTÓNOMOS	\$0.00	\$0.00	\$0.00	\$0.00	\$0.00	\$0.00
Total del Egreso	\$0.00	\$0.00	\$0.00	\$0.00	\$0.00	\$0.00

C. GRECIA ITZEL QUIROZ GARCÍA

PRESIDENTA DEL CONSEJO DIRECTIVO DEL IMPLAN
URUAPAN

MTRA. LOURDES ADRIANA VAZQUEZ ORTIZ

COORDINADORA ADMINISTRATIVA DEL IMPLAN URUAPAN

ING. JORGE FRANCISCO LUNA CENDEJAS

DIRECTOR DEL IMPLAN URUAPAN


LIC. ENRIQUE VELÁZQUEZ ARREOLA


COMISARIO DEL IMPLAN URUAPAN



Sector Paraestatal del Gobierno (Federal/Estatal/Municipal) de
INSTITUTO MUNICIPAL DE PLANEACIÓN DE URUAPAN, MICHOACÁN , MICHOACAN DE OCAMPO
Estado Analítico del Ejercicio del Presupuesto de Egresos
Clasificación Administrativa
Del 01/ene./2025 Al 31/dic./2025
(Cifras en Pesos)

Concepto	Egresos					Subejercicio
	Aprobado	Ampliaciones / (Reducciones)	Modificado	Devengado	Pagado	
ENTIDADES PARAESTATALES Y FIDEICOMISOS NO EMPRESARIALES Y NO FINANCIEROS	\$3,874,573.08	\$0.00	\$3,874,573.08	\$3,714,270.15	\$3,714,270.15	\$160,302.93
INSTITUCIONES PÚBLICAS DE LA SEGURIDAD SOCIAL	\$0.00	\$0.00	\$0.00	\$0.00	\$0.00	\$0.00
ENTIDADES PARAESTATALES EMPRESARIALES NO FINANCIERAS CON PARTICIPACIÓN ESTATAL MAYORITARIA	\$0.00	\$0.00	\$0.00	\$0.00	\$0.00	\$0.00
FIDEICOMISOS EMPRESARIALES NO FINANCIEROS CON PARTICIPACIÓN ESTATAL MAYORITARIA	\$0.00	\$0.00	\$0.00	\$0.00	\$0.00	\$0.00
ENTIDADES PARAESTATALES EMPRESARIALES FINANCIERAS MONETARIAS CON PARTICIPACIÓN ESTATAL MAYORITARIA	\$0.00	\$0.00	\$0.00	\$0.00	\$0.00	\$0.00
ENTIDADES PARAESTATALES EMPRESARIALES FINANCIERAS NO MONETARIAS CON PARTICIPACIÓN ESTATAL MAYORITARIA	\$0.00	\$0.00	\$0.00	\$0.00	\$0.00	\$0.00
FIDEICOMISOS FINANCIEROS PÚBLICOS CON PARTICIPACIÓN ESTATAL MAYORITARIA	\$0.00	\$0.00	\$0.00	\$0.00	\$0.00	\$0.00
ENTIDADES PARAMUNICIPALES (EN SUS DIFERENTES CLASIFICACIONES)	\$0.00	\$0.00	\$0.00	\$0.00	\$0.00	\$0.00
Total del Egreso	\$3,874,573.08	\$0.00	\$3,874,573.08	\$3,714,270.15	\$3,714,270.15	\$160,302.93



C. GRECIA ITZEL QUIROZ GARCIA
PRESIDENTA DEL CONSEJO DIRECTIVO DEL IMPLAN
URUAPAN


MTRA. LOURDES ADRIANA VÁZQUEZ ORTIZ
COORDINADORA ADMINISTRATIVA DEL IMPLAN URUAPAN




ING. JORGE FRANCISCO LUNA CENDEJAS
DIRECTOR DEL IMPLAN URUAPAN


LIC. ENRIQUE VILLANUEVA ARREOLA
COMISARIO DEL IMPLAN URUAPAN





Cuenta Pública 2025
INSTITUTO MUNICIPAL DE PLANEACIÓN DE URUAPAN, MICHOACÁN
Estado Analítico del Ejercicio del Presupuesto de Egresos
Clasificación Económica (por Tipo de Gasto)
Del 1 de Enero al 31 de Diciembre de 2025
(Cifras en Pesos)

Concepto	Egresos					Subejercicio
	Aprobado	Ampliaciones/ (Reducciones)	Modificado	Devengado	Pagado	
Gasto Corriente	3,781,570	14,205	3,795,775	3,635,475	3,635,475	160,300
Gasto de Capital	93,003	-14,205	78,798	78,795	78,795	3
Amortización de la Deuda y Disminución de Pasivos	0	0	0	0	0	0
Pensiones y Jubilaciones	0	0	0	0	0	0
Participaciones	0	0	0	0	0	0
Total del Egreso	3,874,573	0	3,874,573	3,714,270	3,714,270	160,303


C. GRECIA ITZEL QUIROZ GARCÍA
PRESIDENTA DEL CONSEJO DIRECTIVO DEL IMPLAN URUAPAN


MTRA. LOURDES ADRIANA VÁZQUEZ ORTIZ
COORDINADORA ADMINISTRATIVA DEL IMPLAN URUAPAN


ING. JORGE FRANCISCO LUNA CENDEJAS
DIRECTOR DEL IMPLAN URUAPAN


LIC. ENRIQUE VILLANUEVA ARREOLA
COMISARIO DEL IMPLAN URUAPAN



Cuenta Pública 2025
INSTITUTO MUNICIPAL DE PLANEACIÓN DE URUAPAN, MICHOACÁN
Estado Analítico del Ejercicio del Presupuesto de Egresos
Clasificación por Objeto del Gasto (Capítulo y Concepto)
Del 1 de Enero al 31 de Diciembre de 2025
(Cifras en Pesos)

Concepto	Egresos						Subejercicio
	Aprobado	Ampliaciones/ (Reducciones)	Modificado	Devengado	Pagado		
Servicios Personales	2,561,342	50,508	2,611,850	2,611,850	2,611,850		0
Remuneraciones al Personal de Carácter Permanente	0	0	0	0	0		0
Remuneraciones al Personal de Carácter Transitorio	2,233,425	84,277	2,317,702	2,317,702	2,317,702		0
Remuneraciones Adicionales y Especiales	187,917	58,961	246,878	246,878	246,878		0
Seguridad Social	140,000	-92,730	47,270	47,270	47,270		0
Otras Prestaciones Sociales y Económicas	0	0	0	0	0		0
Previsiones	0	0	0	0	0		0
Pago de Estímulos a Servidores Públicos	0	0	0	0	0		0
Materiales y Suministros	96,295	28,295	124,589	144,149	144,149		-19,560
Materiales de Administración, Emisión de Documentos y Artículos Oficiales	27,001	22,741	49,742	49,742	49,742		0
Alimentos y Utensilios	11,792	9,957	21,749	32,289	32,289		-10,540
Materias Primas y Materiales de Producción y Comercialización	1	8,699	8,700	8,700	8,700		0
Materiales y Artículos de Construcción y de Reparación	7,001	-1,390	5,611	5,611	5,611		0
Productos Químicos, Farmacéuticos y de Laboratorio	0	0	0	0	0		0
Combustibles, Lubricantes y Aditivos	24,000	0	24,000	33,020	33,020		-8,020
Vestuario, Blancos, Prendas de Protección y Artículos Deportivos	11,500	-8,797	2,703	2,703	2,703		0
Materiales y Suministros Para Seguridad	0	0	0	0	0		0
Herramientas, Refacciones y Accesorios Menores	15,000	-2,918	12,084	12,084	12,084		0
Servicios Generales	1,123,934	-64,598	1,059,336	879,476	879,476		179,860
Servicios Básicos	62,641	1,276	63,917	63,917	63,917		0
Servicios de Arrendamiento	259,001	-38,145	220,856	220,855	220,855		1
Servicios Profesionales, Científicos, Técnicos y Otros Servicios	558,288	-30,208	528,080	348,225	348,225		179,855
Servicios Financieros, Bancarios y Comerciales	1	0	1	0	0		1
Servicios de Instalación, Reparación, Mantenimiento y Conservación	80,001	141,740	221,741	221,740	221,740		1
Servicios de Comunicación Social y Publicidad	0	0	0	0	0		0
Servicios de Traslado y Viáticos	24,000	739	24,739	24,739	24,739		0
Servicios Oficiales	1	0	1	0	0		1
Otros Servicios Generales	140,001	-140,000	1	0	0		1
Transferencias, Asignaciones, Subsidios y Otras Ayudas	0	0	0	0	0		0
Transferencias Internas y Asignaciones al Sector Público	0	0	0	0	0		0
Transferencias al Resto del Sector Público	0	0	0	0	0		0
Subsidios y Subvenciones	0	0	0	0	0		0
Ayudas Sociales	0	0	0	0	0		0
Pensiones y Jubilaciones	0	0	0	0	0		0
Transferencias a Fideicomisos, Mandatos y Otros Análogos	0	0	0	0	0		0
Transferencias a la Seguridad Social	0	0	0	0	0		0
Donativos	0	0	0	0	0		0
Transferencias al Exterior	0	0	0	0	0		0
Bienes Muebles, Inmuebles e Intangibles	93,002	-14,205	78,797	78,795	78,795		2
Mobiliario y Equipo de Administración	93,000	-14,205	78,795	78,795	78,795		0
Mobiliario y Equipo Educativo y Recreativo	0	0	0	0	0		0
Equipo e Instrumental Médico y de Laboratorio	0	0	0	0	0		0
Vehículos y Equipo de Transporte	1	0	1	0	0		1
Equipo de Defensa y Seguridad	0	0	0	0	0		0
Maquinaria, Otros Equipos y Herramientas	0	0	0	0	0		0
Activos Biológicos	0	0	0	0	0		0
Bienes Inmuebles	0	0	0	0	0		0
Activos Intangibles	1	0	1	0	0		1
Inversión Pública	1	0	1	0	0		1
Obra Pública en Bienes de Dominio Público	0	0	0	0	0		0
Obra Pública en Bienes Propios	0	0	0	0	0		0
Proyectos Productivos y Acciones de Fomento	1	0	1	0	0		1
Inversiones Financieras y Otras Provisiones	0	0	0	0	0		0
Inversiones Para el Fomento de Actividades Productivas	0	0	0	0	0		0
Acciones y Participaciones de Capital	0	0	0	0	0		0
Compra de Títulos y Valores	0	0	0	0	0		0
Concesión de Préstamos	0	0	0	0	0		0
Inversiones en Fideicomisos, Mandatos y Otros Análogos	0	0	0	0	0		0
Otras Inversiones Financieras	0	0	0	0	0		0
Provisiones para Contingencias y Otras Erogaciones Especiales	0	0	0	0	0		0
Participaciones y Aportaciones	0	0	0	0	0		0
Participaciones	0	0	0	0	0		0
Aportaciones	0	0	0	0	0		0
Convenios	0	0	0	0	0		0
Deuda Pública	0	0	0	0	0		0
Amortización de la Deuda Pública	0	0	0	0	0		0
Intereses de la Deuda Pública	0	0	0	0	0		0
Comisiones de la Deuda Pública	0	0	0	0	0		0
Gastos de la Deuda Pública	0	0	0	0	0		0
Costo por Coberturas	0	0	0	0	0		0
Apoyos Financieros	0	0	0	0	0		0
Adeudos de Ejercicios Fiscales Anteriores (Adefas)	0	0	0	0	0		0
Total del Egreso	3,874,573	-0	3,874,573	3,714,270	3,714,270		160,303

C. GRECIA ITZEL QUIROZ GARCÍA
PRESIDENTA DEL CONSEJO DIRECTIVO DEL IMPLAN URUAPAN

MTRA. LOURDES ADRIANA VÁZQUEZ ORTIZ
COORDINADORA ADMINISTRATIVA DEL IMPLAN URUAPAN

ING. JORGE FRANCISCO LUNA CENDEJAS
DIRECTOR DEL IMPLAN URUAPAN

LIC. ENRIQUE MANUEVA ARREOLA
COORDINADOR DEL IMPLAN URUAPAN



Cuenta Pública 2025
INSTITUTO MUNICIPAL DE PLANEACIÓN DE URUPAN, MICHOACÁN
Estado Analítico del Ejercicio del Presupuesto de Egresos
Clasificación Funcional (Finalidad y Función)
Del 1 de Enero al 31 de Diciembre de 2025
(Cifras en Pesos)

Concepto	Egresos					Subejercicio
	Aprobado	Ampliaciones/ (Reducciones)	Modificado	Devengado	Pagado	
Gobierno	3,874,573	0	3,874,573	3,714,270	3,714,270	160,303
Legislación	0	0	0	0	0	0
Justicia	0	0	0	0	0	0
Coordinación de la Política de Gobierno	0	0	0	0	0	0
Relaciones Exteriores	0	0	0	0	0	0
Asuntos Financieros y Hacendarios	0	0	0	0	0	0
Seguridad Nacional	0	0	0	0	0	0
Asuntos de Orden Público y de Seguridad Interior	0	0	0	0	0	0
Otros Servicios Generales	3,874,573	0	3,874,573	3,714,270	3,714,270	160,303
Desarrollo Social	0	0	0	0	0	0
Protección Ambiental	0	0	0	0	0	0
Vivienda y Servicios a la Comunidad	0	0	0	0	0	0
Salud	0	0	0	0	0	0
Recreación, Cultura y Otras Manifestaciones Sociales	0	0	0	0	0	0
Educación	0	0	0	0	0	0
Protección Social	0	0	0	0	0	0
Otros Asuntos Sociales	0	0	0	0	0	0
Desarrollo Económico	0	0	0	0	0	0
Asuntos Económicos, Comerciales y Laborales en General	0	0	0	0	0	0
Agropecuaria, Silvicultura, Pesca y Caza	0	0	0	0	0	0
Combustibles y Energía	0	0	0	0	0	0
Minería, Manufacturas y Construcción	0	0	0	0	0	0
Transporte	0	0	0	0	0	0
Comunicaciones	0	0	0	0	0	0
Turismo	0	0	0	0	0	0
Ciencia, Tecnología e Innovación	0	0	0	0	0	0
Otras Industrias y Otros Asuntos Económicos	0	0	0	0	0	0
Otras no Clasificadas en Funciones Anteriores	0	0	0	0	0	0
Transacciones de la Deuda Publica / Costo Financiero de la Deuda	0	0	0	0	0	0
Transferencias, Participaciones y Aportaciones entre Diferentes Niveles y Ordenes de Gobierno	0	0	0	0	0	0
Saneamiento del Sistema Financiero	0	0	0	0	0	0
Adeudos de Ejercicios Fiscales Anteriores	0	0	0	0	0	0
Total del Egreso	3,874,573	0	3,874,573	3,714,270	3,714,270	160,303

C. GRECIA ITZEL QUIROZ GARCÍA
PRESIDENTA DEL CONSEJO DIRECTIVO DEL IMPLAN URUPAN

MTRA. LOURDES ADRIANA VÁZQUEZ ORTIZ
COORDINADORA ADMINISTRATIVA DEL IMPLAN URUPAN

ING. JORGE FRANCISCO LUNA CENDEJAS
DIRECTOR DEL IMPLAN URUPAN

LIC. ENRIQUE VILLANUEVA ARREOLA
COMISARIO DEL IMPLAN URUPAN



Cuenta Pública 2025
INSTITUTO MUNICIPAL DE PLANEACIÓN DE URUAPAN, MICHOACÁN
Gasto por Categoría Programática
Del 1 de Enero al 31 de Diciembre de 2025
(Cifras en Pesos)

Concepto	Egresos					Subejercicio
	Aprobado	Ampliaciones/ (Reducciones)	Modificado	Devengado	Pagado	
Programas	3,874,573	0	3,874,573	3,714,270	3,714,270	160,303
Subsidios: Sector Social y Privado o Entidades Federativas y Municipios	3,874,573	0	3,874,573	3,714,270	3,714,270	160,303
Sujetos a Reglas de Operación	0	0	0	0	0	0
Otros Subsidios	3,874,573	0	3,874,573	3,714,270	3,714,270	160,303
Desempeño de las Funciones	0	0	0	0	0	0
Prestación de Servicios Públicos	0	0	0	0	0	0
Provisión de Bienes Públicos	0	0	0	0	0	0
Planeación, seguimiento y evaluación de políticas públicas	0	0	0	0	0	0
Promoción y fomento	0	0	0	0	0	0
Regulación y supervisión	0	0	0	0	0	0
Funciones de las Fuerzas Armadas (Únicamente Gobierno Federal)	0	0	0	0	0	0
Específicos	0	0	0	0	0	0
Proyectos de Inversión	0	0	0	0	0	0
Administrativos y de Apoyo	0	0	0	0	0	0
Apoyo al proceso presupuestario y para mejorar la eficiencia institucional	0	0	0	0	0	0
Apoyo a la función pública y al mejoramiento de la gestión	0	0	0	0	0	0
Operaciones ajenas	0	0	0	0	0	0
Compromisos	0	0	0	0	0	0
Obligaciones de cumplimiento de resolución jurisdiccional	0	0	0	0	0	0
Desastres Naturales	0	0	0	0	0	0
Obligaciones	0	0	0	0	0	0
Pensiones y jubilaciones	0	0	0	0	0	0
Aportaciones a la seguridad social	0	0	0	0	0	0
Aportaciones a fondos de estabilización	0	0	0	0	0	0
Aportaciones a fondos de inversión y reestructura de pensiones	0	0	0	0	0	0
Programas de Gasto Federalizado (Gobierno Federal)	0	0	0	0	0	0
Gasto Federalizado	0	0	0	0	0	0
Participaciones a entidades federativas y municipios	0	0	0	0	0	0
Costo financiero, deuda o apoyos a deudores y ahorradores de la banca	0	0	0	0	0	0
Adeudos de ejercicios fiscales anteriores	0	0	0	0	0	0
Total del Egreso	3,874,573	0	3,874,573	3,714,270	3,714,270	160,303

C. GRECIA ITZEL QUIROZ GARCÍA
PRESIDENTA DEL CONSEJO DIRECTIVO DEL IMPLAN URUAPAN

MTRA. LOURDES ADRIANA VÁZQUEZ ORTIZ
COORDINADORA ADMINISTRATIVA DEL IMPLAN URUAPAN

ING. JORGE FRANCISCO LUNA CENDEJAS
DIRECTOR DEL IMPLAN URUAPAN

LIC. ENRIQUE VILLANUEVA ARREOLA
COMISARIO DEL IMPLAN URUAPAN

**Información complementaria
de acuerdo con lo establecido
por el CONAC**



IMPLAN

URUAPAN

**Cuenta Publica
Cuarto Trimestre
Ejercicio Fiscal 2025**

NORMAS para establecer la estructura de información del formato del ejercicio y destino de gasto federalizado y reintegros.

Con fundamento en los artículos 9, fracciones I y IX, 14 y 81 de la Ley General de Contabilidad Gubernamental y Cuarto Transitorio del Decreto por el que se reforma y adiciona la Ley General de Contabilidad Gubernamental, para transparentar y armonizar la información financiera relativa a la aplicación de recursos públicos en los distintos órdenes de gobierno publicado en el Diario Oficial de la Federación el 12 de noviembre de 2012 se emite la:

Normas para establecer la estructura de información del formato del ejercicio y destino de gasto federalizado y reintegros.

Objeto

- 1. Establecer la estructura del formato del ejercicio y destino de gasto federalizado, así como de reintegros para que la información financiera que generen y publiquen los entes obligados sea con base en estructuras y formatos armonizados.

Ambito de aplicación

- 2. Las presentes disposiciones serán de observancia obligatoria para las entidades federativas, municipios y demarcaciones territoriales del Distrito Federal.

Normas

- 3. De conformidad al artículo 81 de la Ley General de Contabilidad Gubernamental, la información respecto al ejercicio y destino del gasto federalizado, así como respecto al reintegro de los recursos federales no devengados por los entes obligados, para efectos de los informes trimestrales y la cuenta pública, deberá presentarse en los formatos aprobados por el Consejo Nacional de Armonización Contable.

Precisiones al formato

- 4. Esquema para la integración de la información del ejercicio y destino de gasto federalizado y reintegros, el formato se integra principalmente por:
 - a) Programa o Fondo: detalle del Fondo o Programa.
 - b) Destino de los Recursos: población a la que se dirigen los recursos del programa o fondo.
 - c) Ejercicio: se refiere a las columnas en las que se anotaran los importes devengados y pagados al período que se informa.
 - d) Reintegro: recursos no utilizados que se tendrán que reintegrar a su correspondiente Tesorería o a la Tesorería de la Federación.
 - e) Periodicidad: De forma trimestral y anual.
- 5. Para la estructura de la información relativa al ejercicio y destino del gasto federalizado, así como de reintegros y su presentación, los entes obligados deberán observar el formato siguiente:

Por el periodo a informar el Instituto Municipal de Planeación

de Uruapan, Michoacán no ha realizado reintegro alguno ni a recibido recursos federales

Entidad Federativa/Municipio				
Formato del ejercicio y destino de gasto federalizado y reintegros				
Al período (trimestral o anual) 2025				
Programa o Fondo	Destino de los Recursos	Ejercicio		Reintegro

En la Ciudad de México, Distrito Federal, siendo las doce horas con catorce minutos del día 27 de febrero del año dos mil trece, con fundamento en los artículos 11 de la Ley General de Contabilidad Gubernamental, 12, fracción IV, y 64 del Reglamento Interior de la Secretaría de Hacienda y Crédito Público, el Titular de la Unidad de Contabilidad Gubernamental de la Subsecretaría de Egresos de la Secretaría de Hacienda y Crédito Público, en mi calidad de Secretario Técnico del Consejo Nacional de Armonización Contable, HAGO CONSTAR Y CERTIFICO que el documento consistente en 1 foja útil, rubricada y cotejada, denominado Normas para establecer la estructura de información del formato del ejercicio y destino de gasto federalizado y reintegros, corresponde con el texto aprobado por el Consejo Nacional de Armonización Contable, mismo que estuvo a la vista de los integrantes de dicho Consejo en su primera reunión celebrada, en segunda convocatoria, este 27 de febrero del presente año, situación que se certifica para los efectos legales conducentes.- El Secretario Técnico del Consejo Nacional de Armonización Contable, **Juan Manuel Alcocer Gamba.-** Rúbrica.




INSTITUTO MUNICIPAL DE PLANEACIÓN DE URUAPAN, MICHOACÁN
MICHOACÁN DE OCAMPO

Conciliación entre los Ingresos Presupuestarios y Contables

Correspondiente Del 01/ene./2025 al 31/dic./2025

(Cifras en pesos)

1. Total de Ingresos Presupuestarios	\$3,825,026.66
2. Más Ingresos Contables No Presupuestarios	\$0.00
2.1 Ingresos Financieros	\$0.00
2.2 Incremento por Variación de Inventarios	\$0.00
2.3 Disminución del Exceso de Estimaciones por Pérdida o Deterioro u Obsolescencia	\$0.00
2.4 Disminución del Exceso de Provisiones	\$0.00
2.5 Otros Ingresos y Beneficios Varios	\$0.00
2.6 Otros Ingresos Contables No Presupuestarios	\$0.00
3. Menos Ingresos Presupuestarios No Contables	\$0.00
3.1 Aprovechamientos Patrimoniales	\$0.00
3.2 Ingresos Derivados de Financiamientos	\$0.00
3.3 Otros Ingresos Presupuestarios No Contables	\$0.00
4. Total de Ingresos Contables	\$3,825,026.66


C. GRECIA ITZEL QUIROZ GARCÍA
PRESIDENTA DEL CONSEJO DIRECTIVO DEL IMPLAN
URUAPAN


MTRA. LOURDES ADRIANA VÁZQUEZ ORTIZ
COORDINADORA ADMINISTRATIVA DEL IMPLAN URUAPAN


ING. JORGE FRANCISCO LUNA CENDEJAS
DIRECTOR DEL IMPLAN URUAPAN


LIC. ENRIQUE VILLANUEVA ARREOLA
COMISARIO DEL IMPLAN URUAPAN



INSTITUTO MUNICIPAL DE PLANEACIÓN DE URUPÁN, MICHOACÁN
MICHOACÁN DE OCAMPO

Conciliación entre los Egresos Presupuestarios y los Gastos Contables

Correspondiente Del 01/ene./2025 al 31/dic./2025

(Cifras en pesos)

1. Total de Egresos Presupuestarios	\$3,714,270.15
2. Menos Egresos Presupuestarios No Contables	\$222,944.29
2.1 Materias Primas y Materiales de Producción y Comercialización	\$8,700.00
2.2 Materiales y Suministros	\$135,449.29
2.3 Mobiliario y Equipo de Administración	\$78,795.00
2.4 Mobiliario y Equipo Educativo y Recreativo	\$0.00
2.5 Equipo e Instrumental Médico y de Laboratorio	\$0.00
2.6 Vehículos y Equipo de Transporte	\$0.00
2.7 Equipo de Defensa y Seguridad	\$0.00
2.8 Maquinaria, Otros Equipos y Herramientas	\$0.00
2.9 Activos Biológicos	\$0.00
2.10 Bienes Inmuebles	\$0.00
2.11 Activos Intangibles	\$0.00
2.12 Obra Pública en Bienes de Dominio Público	\$0.00
2.13 Obra Pública en Bienes Propios	\$0.00
2.14 Acciones y Participaciones de Capital	\$0.00
2.15 Compra de Títulos y Valores	\$0.00
2.16 Concesión de Préstamos	\$0.00
2.17 Inversiones en Fideicomisos, Mandatos y Otros Análogos	\$0.00
2.18 Provisiones para Contingencias y Otras Erogaciones Especiales	\$0.00
2.19 Amortización de la Deuda Pública	\$0.00
2.20 Adeudos de Ejercicios Fiscales Anteriores (ADEFAS)	\$0.00
2.21 Otros Egresos Presupuestarios No Contables	\$0.00
3. Más Gastos Contables No Presupuestarios	\$205,587.31
3.1 Estimaciones, Depreciaciones, Deterioros, Obsolescencia y Amortizaciones	\$61,438.02
3.2 Provisiones	\$0.00
3.3 Disminución de Inventarios	\$0.00
3.4 Otros Gastos	\$0.00
3.5 Inversión Pública No Capitalizable	\$0.00
3.6 Materiales y Suministros (consumos)	\$144,149.29




INSTITUTO MUNICIPAL DE PLANEACIÓN DE URUPÁN, MICHOACÁN
MICHOACÁN DE OCAMPO

Conciliación entre los Egresos Presupuestarios y los Gastos Contables

Correspondiente Del 01/ene./2025 al 31/dic./2025

(Cifras en pesos)


3.7 Otros Gastos Contables No Presupuestarios	\$0.00
4. Total De Gastos Contables	\$3,696,913.17



C. GRECIA ITZEL QUIROZ GARCÍA
PRESIDENTA DEL CONSEJO DIRECTIVO DEL IMPLAN
URUPÁN



MTRA. LOURDES ADRIANA VAZQUEZ ORTIZ
COORDINADORA ADMINISTRATIVA DEL IMPLAN URUPÁN




ING. JORGE FRANCISCO LUNA CENDEJAS
DIRECTOR DEL IMPLAN URUPÁN



LIC. ENRIQUE VILLANUEVA ARREOLA
COMISARIO DEL IMPLAN URUPÁN

Información para dar cumplimiento a la Ley de Disciplina Financiera de las Entidades y los Municipios

The logo of IMPLAN URUAPAN is a circular emblem. It features a stylized green mountain range in the background. In the foreground, there are two overlapping circles: a larger light blue one and a smaller yellow one. The word 'IMPLAN' is written in large, light blue capital letters across the middle of the emblem, and 'URUAPAN' is written in smaller, light blue capital letters below it.

IMPLAN
URUAPAN

**Cuenta Publica
Cuarto Trimestre
Ejercicio Fiscal 2025**

INSTITUTO MUNICIPAL DE PLANEACION DE URUAPAN, MICHOACAN (a)					
Estado de Situación Financiera Detallado - LDF					
Al 31 de diciembre de 2024 y al 31 de Diciembre de 2025 (b)					
(PESOS)					
Concepto (c)	2025 (d)	31 de diciembre de 2024 (e)	Concepto (c)	2025 (d)	31 de diciembre de 2024 (e)
ACTIVO			PASIVO		
Activo Circulante			Activo Circulante		
a. Efectivo y Equivalentes (a=a1+a2+a3+a4+a5+a6+a7)	230,313	72,639	a. Cuentas por Pagar a Corto Plazo (a=a1+a2+a3+a4+a5+a6+a7+a8+a9)	94,149	53,190
a1) Efectivo	715	368	a1) Servicios Personales por Pagar a Corto Plazo	0	0
a2) Bancos/Tesorería	229,597	72,271	a2) Proveedores por Pagar a Corto Plazo	101	101
a3) Bancos/Dependencias y Otros	0	0	a3) Contratistas por Obras Públicas por Pagar a Corto Plazo	0	0
a4) Inversiones Temporales (Hasta 3 meses)	0	0	a4) Participaciones y Aportaciones por Pagar a Corto Plazo	0	0
a5) Fondos con Afectación Específica	0	0	a5) Transferencias Otorgadas por Pagar a Corto Plazo	0	0
a6) Depósitos de Fondos de Terceros en Garantía y/o Administración	0	0	a6) Intereses, Comisiones y Otros Gastos de la Deuda Pública por Pagar a Corto Plazo	0	0
a7) Otros Efectivos y Equivalentes	0	0	a7) Retenciones y Contribuciones por Pagar a Corto Plazo	94,048	53,089
b. Derechos a Recibir Efectivo o Equivalentes (b=b1+b2+b3+b4+b5+b6+b7)	0	0	a8) Devoluciones de la Ley de Ingresos por Pagar a Corto Plazo	0	0
b1) Inversiones Financieras de Corto Plazo	0	0	a9) Otras Cuentas por Pagar a Corto Plazo	0	0
b2) Cuentas por Cobrar a Corto Plazo	0	0	b. Documentos por Pagar a Corto Plazo (b=b1+b2+b3)	0	0
b3) Deudores Diversos por Cobrar a Corto Plazo	0	0	b1) Documentos Comerciales por Pagar a Corto Plazo	0	0
b4) Ingresos por Recuperar a Corto Plazo	0	0	b2) Documentos con Contratistas por Obras Públicas por Pagar a Corto Plazo	0	0
b5) Deudores por Anticipos de la Tesorería a Corto Plazo	0	0	b3) Otros Documentos por Pagar a Corto Plazo	0	0
b6) Préstamos Otorgados a Corto Plazo	0	0	c. Porción a Corto Plazo de la Deuda Pública a Largo Plazo (c=c1+c2)	0	0
b7) Otros Derechos a Recibir Efectivo o Equivalentes a Corto Plazo	0	0	c1) Porción a Corto Plazo de la Deuda Pública	0	0
c. Derechos a Recibir Bienes o Servicios (c=c1+c2+c3+c4+c5)	0	0	c2) Porción a Corto Plazo de Arrendamiento Financiero	0	0
c1) Anticipo a Proveedores por Adquisición de Bienes y Prestación de Servicios a Corto Plazo	0	0	d. Títulos y Valores a Corto Plazo	0	0
c2) Anticipo a Proveedores por Adquisición de Bienes Inmuebles y Muebles a Corto Plazo	0	0	e. Pasivos Diferidos a Corto Plazo (e=e1+e2+e3)	0	0
c3) Anticipo a Proveedores por Adquisición de Bienes Intangibles a Corto Plazo	0	0	e1) Ingresos Cobrados por Adelantado a Corto Plazo	0	0
c4) Anticipo a Contratistas por Obras Públicas a Corto Plazo	0	0	e2) Intereses Cobrados por Adelantado a Corto Plazo	0	0
c5) Otros Derechos a Recibir Bienes o Servicios a Corto Plazo	0	0	e3) Otros Pasivos Diferidos a Corto Plazo	0	0
d. Inventarios (d=d1+d2+d3+d4+d5)	0	0	f. Fondos y Bienes de Terceros en Garantía y/o Administración a Corto Plazo (f=f1+f2+f3+f4+f5+f6)	0	0
d1) Inventario de Mercancías para Venta	0	0	f1) Fondos en Garantía a Corto Plazo	0	0
d2) Inventario de Mercancías Terminadas	0	0	f2) Fondos en Administración a Corto Plazo	0	0
d3) Inventario de Mercancías en Proceso de Elaboración	0	0	f3) Fondos Contingentes a Corto Plazo	0	0
d4) Inventario de Materias Primas, Materiales y Suministros para Producción	0	0	f4) Fondos de Fideicomisos, Mandatos y Contratos Análogos a Corto Plazo	0	0
d5) Bienes en Tránsito	0	0	f5) Otros Fondos de Terceros en Garantía y/o Administración a Corto Plazo	0	0
e. Almacenes	0	0	f6) Valores y Bienes en Garantía a Corto Plazo	0	0
f. Estimación por Pérdida o Deterioro de Activos Circulantes (f=f1+f2)	0	0	g. Provisiones a Corto Plazo (g=g1+g2+g3)	0	0
f1) Estimaciones para Cuentas Incobrables por Derechos a Recibir Efectivo o Equivalentes	0	0	g1) Provisión para Demandas y Juicios a Corto Plazo	0	0
f2) Estimación por Deterioro de Inventarios	0	0	g2) Provisión para Contingencias a Corto Plazo	0	0
g. Otros Activos Circulantes (g=g1+g2+g3+g4)	0	0	g3) Otras Provisiones a Corto Plazo	0	0
g1) Valores en Garantía	0	0	h. Otros Pasivos a Corto Plazo (h=h1+h2+h3)	0	0
g2) Bienes en Garantía (excluye depósitos de fondos)	0	0	h1) Ingresos por Clasificar	0	0
g3) Bienes Derivados de Embargos, Decomisos, Aseguramientos y Dación en Pago	0	0	h2) Recaudación por Participar	0	0
g4) Adquisición con Fondos de Terceros	0	0	h3) Otros Pasivos Circulantes	0	0
IA. Total de Activos Circulantes (IA = a + b + c + d + e + f + g)	230,313	72,639	IIA. Total de Pasivos Circulantes (IIA = a + b + c + d + e + f + g + h)	94,149	53,190
Activo No Circulante			Activo No Circulante		
a. Inversiones Financieras a Largo Plazo	0	0	a. Cuentas por Pagar a Largo Plazo	0	0
b. Derechos a Recibir Efectivo o Equivalentes a Largo Plazo	0	0	b. Documentos por Pagar a Largo Plazo	0	0
c. Bienes Inmuebles, Infraestructura y Construcciones en Proceso	0	0	c. Deuda Pública a Largo Plazo	0	0
d. Bienes Muebles	507,813	429,018	d. Pasivos Diferidos a Largo Plazo	0	0
e. Activos Intangibles	5,556	5,556	e. Fondos y Bienes de Terceros en Garantía y/o en Administración a Largo Plazo	0	0
f. Depreciación, Deterioro y Amortización Acumulada de Bienes	-305,024	-235,754	f. Provisiones a Largo Plazo	0	0
g. Activos Diferidos	0	0	IIIB. Total de Pasivos No Circulantes (IIIB = a + b + c + d + e + f)	0	0
h. Estimación por Pérdida o Deterioro de Activos no Circulantes	0	0	II. Total del Pasivo (II = IIA + IIIB)	94,149	53,190
i. Otros Activos no Circulantes	0	0	HACIENDA PÚBLICA/PATRIMONIO		
IB. Total de Activos No Circulantes (IB = a + b + c + d + e + f + g + h + i)	206,345	198,820	IIIA. Hacienda Pública/Patrimonio Contribuido (IIIA = a + b + c)	0	0
I. Total del Activo (I = IA + IB)	436,657	271,459	a. Aportaciones	0	0
			b. Donaciones de Capital	0	0
			c. Actualización de la Hacienda Pública/Patrimonio	0	0
			IIIB. Hacienda Pública/Patrimonio Generado (IIIB = a + b + c + d + e)	338,550	218,269
			a. Resultado del Ejercicio (Ahorro/ Desahorro)	128,113	-153,921
			b. Resultados de Ejercicios Anteriores	287,608	441,529
			c. Revalúos	0	0
			d. Reservas	0	0
			e. Rectificaciones de Resultados de Ejercicios Anteriores	-77,171	-69,339
			IIIC. Exceso o Insuficiencia en la Actualización de la Hacienda Pública/Patrimonio (IIIC=a+b)	0	0
			a. Resultado por Posición Monetaria	0	0
			b. Resultado por Tenencia de Activos no Monetarios	0	0
			III. Total Hacienda Pública/Patrimonio (III = IIIA + IIIB + IIIC)	338,550	218,269
			IV. Total del Pasivo y Hacienda Pública/Patrimonio (IV = II + III)	432,699	271,459

Bajo protesta de decir verdad declaramos que los Estados Financieros y sus notas, son razonablemente correctos y son responsabilidad del emisor.

C. GRECIA ITZEL QUIROZ GARCIA
PRESIDENTA DEL CONSEJO DIRECTIVO DEL IMPLAN URUAPAN

MTRA. LOURDES ARIANA VAZQUEZ ORTIZ
COORDINADORA ADMINISTRATIVA DEL IMPLAN URUAPAN

ING. JORGE FRANCISCO LUNA CENDEJAS
DIRECTOR DEL IMPLAN URUAPAN

LIC. ENRIQUE DE LA NUEVA ARREOLA
COMISARIO DEL IMPLAN URUAPAN

INSTITUTO MUNICIPAL DE PLANEACIÓN DE URUAPAN, MICHOACAN (a)							
Informe Analítico de la Deuda Pública y Otros Pasivos - LDF							
Del 1 de Enero al 31 de Diciembre de 2025 (b)							
(PESOS)							
Denominación de la Deuda Pública y Otros Pasivos	Saldo al 31 de diciembre de 2024 (d)	Disposiciones del Periodo	Amortizaciones del Periodo	Revaluaciones, Reclasificaciones y Otros Ajustes	Saldo Final del Periodo (h)	Pago de Intereses del Periodo	Pago de Comisiones y demás costos asociados durante el Periodo
(c)	(d)	(e)	(f)	(g)	h=d+e-f+g	(i)	(j)
1. Deuda Pública (1=A+B)	0	0	0	0	0	0	0
A. Corto Plazo (A=a1+a2+a3)	0	0	0	0	0	0	0
a1) Instituciones de Crédito	0	0	0	0	0	0	0
a2) Títulos y Valores	0	0	0	0	0	0	0
a3) Arrendamientos Financieros	0	0	0	0	0	0	0
B. Largo Plazo (B=b1+b2+b3)	0	0	0	0	0	0	0
b1) Instituciones de Crédito	0	0	0	0	0	0	0
b2) Títulos y Valores	0	0	0	0	0	0	0
b3) Arrendamientos Financieros	0	0	0	0	0	0	0
2. Otros Pasivos	53,190				94,149		
3. Total de la Deuda Pública y Otros Pasivos	53,190	0	0	0	94,149	0	0
4. Deuda Contingente 1 (informativo)	0	0	0	0	0	0	0
A. Deuda Contingente 1					0		
B. Deuda Contingente 2					0		
C. Deuda Contingente XX					0		
5. Valor de Instrumentos Bono Cupón Cero 2 (Informativo)	0	0	0	0	0	0	0
A. Instrumento Bono Cupón Cero 1					0		
B. Instrumento Bono Cupón Cero 2					0		
C. Instrumento Bono Cupón Cero XX					0		

1. Se refiere a cualquier Financiamiento sin fuente o garantía de pago definida, que sea asumida de manera solidaria o subsidiaria por las Entidades Federativas con sus Municipios, organismos descentralizados y empresas de participación estatal mayoritaria y fideicomisos, locales o municipales, y por los Municipios con sus respectivos organismos descentralizados y empresas de participación municipal mayoritaria.


2. Se refiere al valor del Bono Cupón Cero que respalda el pago de los créditos asociados al mismo (Activo).

Obligaciones a Corto Plazo (k)	Monto Contratado (l)	Plazo Pactado (m)	Tasa de Interés (n)	Comisiones y Costos Relacionados (o)	Tasa Efectiva (p)
6. Obligaciones a Corto Plazo (Informativo)	0	0	0	0	0
A. Crédito 1					
B. Crédito 2					
C. Crédito XX					

Bajo protesta de decir verdad declaramos que los Estados Financieros y sus notas, son razonablemente correctos y son responsabilidad del emisor.


C. GRECIA ITZEL QUIROZ GARCÍA
PRESIDENTA DEL CONSEJO DIRECTIVO DEL IMPLAN URUAPAN



MTRA. LOURDES ADRIANA VAZQUEZ ORTIZ
COORDINADORA ADMINISTRATIVA DEL IMPLAN URUAPAN



ING. JORGE FRANCISCO LUNA CENDEJAS
DIRECTOR DEL IMPLAN URUAPAN

LIC. ENRIQUE VILLANUEVA ARREOLA
COMISARIO DEL IMPLAN URUAPAN

INSTITUTO MUNICIPAL DE PLANEACIÓN DE URUAPAN, MICHOACÁN (a)										
Informe Analítico de Obligaciones Diferentes de Financiamientos – LDF										
Del 1 de Enero al 31 de Diciembre de 2025 (b)										
(PESOS)										
Denominación de las Obligaciones Diferentes de Financiamiento	Fecha del Contrato	Fecha de inicio de operación del proyecto	Fecha de vencimiento	Monto de la inversión pactado	Plazo pactado	Monto promedio mensual del pago de la contraprestación	Monto promedio mensual del pago de la contraprestación correspondiente al pago de inversión	Monto pagado de la inversión al XX de XXXX de 20XX	Monto pagado de la inversión actualizado al XX de XXXX de 20XX	Saldo pendiente por pagar de la inversión al XX de XXXX de 20XX
(c)	(d)	(e)	(f)	(g)	(h)	(i)	(j)	(k)	(l)	(m = g – l)
A. Asociaciones Público Privadas (APP's) (A=a+b+c+d)	0	0	0	0	0	0	0	0	0	0
a) APP 1										0
b) APP 2										0
c) APP 3										0
d) APP XX										0
B. Otros Instrumentos (B=a+b+c+d)	0	0	0	0	0	0	0	0	0	0
a) Otro Instrumento 1										0
b) Otro Instrumento 2										0
c) Otro Instrumento 3										0
d) Otro Instrumento XX										0
C. Total de Obligaciones Diferentes de Financiamiento (C=A+B)	0	0	0	0	0	0	0	0	0	0

Bajo protesta de decir verdad declaramos que los Estados Financieros y sus notas, son razonablemente correctos y son responsabilidad del emisor.


C. GRECIATZEL QUIROZ GARCÍA
PRESIDENTA DEL CONSEJO DIRECTIVO DEL IMPLAN URUAPAN


MTRA. LOURDES ADRIANA VÁZQUEZ ORTIZ
COORDINADORA ADMINISTRATIVA DEL IMPLAN URUAPAN


ING. JORGE FRANCISCO LUNA CENDEJAS
DIRECTOR DEL IMPLAN URUAPAN


LIC. ENRIQUE VILLANUEVA ARREOLA
COMISARIO DEL IMPLAN URUAPAN

INSTITUTO MUNICIPAL DE PLANEACIÓN DE URUAPAN, MICHOACAN (a)
Balance Presupuestario - LDF
Del 1 de Enero al 31 de Diciembre de 2025 (b)
(PESOS)

Concepto (c)	Estimado/ Aprobado (d)	Devengado	Recaudado/ Pagado
A. Ingresos Totales (A = A1+A2+A3)	4,421,428	3,825,027	3,825,027
A1. Ingresos de Libre Disposición	4,421,428	3,825,027	3,825,027
A2. Transferencias Federales Etiquetadas			
A3. Financiamiento Neto	0	0	0
B. Egresos Presupuestarios (B = B1+B2)	3,874,573	3,714,270	3,714,270
B1. Gasto No Etiquetado (sin incluir Amortización de la Deuda Pública)	3,874,573	3,714,270	3,714,270
B2. Gasto Etiquetado (sin incluir Amortización de la Deuda Pública)			
C. Remanentes del Ejercicio Anterior (C = C1 + C2)	0	0	0
C1. Remanentes de Ingresos de Libre Disposición aplicados en el periodo			
C2. Remanentes de Transferencias Federales Etiquetadas aplicados en el periodo			
I. Balance Presupuestario (I = A - B + C)	546,855	110,757	110,757
II. Balance Presupuestario sin Financiamiento Neto (II = I - A3)	546,855	110,757	110,757
III. Balance Presupuestario sin Financiamiento Neto y sin Remanentes del Ejercicio Anterior (III= II - C)	546,855	110,757	110,757

Concepto	Aprobado	Devengado	Pagado
E. Intereses, Comisiones y Gastos de la Deuda (E = E1+E2)	0	0	0
E1. Intereses, Comisiones y Gastos de la Deuda con Gasto No Etiquetado			
E2. Intereses, Comisiones y Gastos de la Deuda con Gasto Etiquetado			
IV. Balance Primario (IV = III + E)	546,855	110,757	110,757

Concepto	Estimado/ Aprobado	Devengado	Recaudado/ Pagado
F. Financiamiento (F = F1 + F2)	0	0	0
F1. Financiamiento con Fuente de Pago de Ingresos de Libre Disposición			
F2. Financiamiento con Fuente de Pago de Transferencias Federales Etiquetadas			
G. Amortización de la Deuda (G = G1 + G2)	0	0	0
G1. Amortización de la Deuda Pública con Gasto No Etiquetado			
G2. Amortización de la Deuda Pública con Gasto Etiquetado			
A3. Financiamiento Neto (A3 = F - G)	0	0	0

Concepto	Estimado/ Aprobado	Devengado	Recaudado/ Pagado
A1. Ingresos de Libre Disposición	4,421,428	3,825,027	3,825,027
A3.1 Financiamiento Neto con Fuente de Pago de Ingresos de Libre Disposición (A3.1 = F1 - G1)	0	0	0
F1. Financiamiento con Fuente de Pago de Ingresos de Libre Disposición	0	0	0
G1. Amortización de la Deuda Pública con Gasto No Etiquetado	0	0	0
B1. Gasto No Etiquetado (sin incluir Amortización de la Deuda Pública)	3,874,573	3,714,270	3,714,270
C1. Remanentes de Ingresos de Libre Disposición aplicados en el periodo		0	0
V. Balance Presupuestario de Recursos Disponibles (V = A1 + A3.1 - B1 + C1)	546,855	110,757	110,757
VI. Balance Presupuestario de Recursos Disponibles sin Financiamiento Neto (VI = V - A3.1)	546,855	110,757	110,757

Concepto	Estimado/ Aprobado	Devengado	Recaudado/ Pagado
A2. Transferencias Federales Etiquetadas	0	0	0
A3.2 Financiamiento Neto con Fuente de Pago de Transferencias Federales Etiquetadas (A3.2 = F2 - G2)	0	0	0
F2. Financiamiento con Fuente de Pago de Transferencias Federales Etiquetadas	0	0	0
G2. Amortización de la Deuda Pública con Gasto Etiquetado	0	0	0
B2. Gasto Etiquetado (sin incluir Amortización de la Deuda Pública)	0	0	0
C2. Remanentes de Transferencias Federales Etiquetadas aplicados en el periodo		0	0
VII. Balance Presupuestario de Recursos Etiquetados (VII = A2 + A3.2 - B2 + C2)	0	0	0
VIII. Balance Presupuestario de Recursos Etiquetados sin Financiamiento Neto (VIII = VII - A3.2)	0	0	0

Bajo protesta de decir verdad declaramos que los Estados Financieros y sus notas, son razonablemente correctos y son responsabilidad del emisor.

C. GRECIA ITZEL QUIROZ GARCÍA
PRESIDENTA DEL CONSEJO DIRECTIVO DEL IMPLAN URUAPAN

ING. JORGE FRANCISCO LUNA CENDEJAS
DIRECTOR DEL IMPLAN URUAPAN

MTRA. LOURDES ADRIANA VÁZQUEZ ORTIZ
COORDINADORA ADMINISTRATIVA DEL IMPLAN URUAPAN

LIC. ENRIQUE VILLANUEVA ARREOLA
COMISARIO DEL IMPLAN URUAPAN

INSTITUTO MUNICIPAL DE PLANEACIÓN DE URUAPAN, MICHOACÁN (a)						
Estado Analítico de Ingresos Detallado - LDF						
Del 1 de Enero al 31 de Diciembre de 2025 (b)						
(PESOS)						
Concepto (c)	Ingreso					Diferencia (e)
	Estimado (d)	Ampliaciones/ (Reducciones)	Modificado	Devengado	Recaudado	
Ingresos de Libre Disposición						
A. Impuestos			0			0
B. Cuotas y Aportaciones de Seguridad Social			0			0
C. Contribuciones de Mejoras			0			0
D. Derechos			0			0
E. Productos			0			0
F. Aprovechamientos	606,855	0	606,855	10,423	10,423	-596,432
G. Ingresos por Ventas de Bienes y Prestación Servicio	0	0	0	31	31	31
H. Participaciones (H=h1+h2+h3+h4+h5+h6+h7+h8+h9+h10+h11)	0	0	0	0	0	0
h1) Fondo General de Participaciones			0			0
h2) Fondo de Fomento Municipal			0			0
h3) Fondo de Fiscalización y Recaudación			0			0
h4) Fondo de Compensación			0			0
h5) Fondo de Extracción de Hidrocarburos			0			0
h6) Impuesto Especial Sobre Producción y Servicios			0			0
h7) 0.136% de la Recaudación Federal Participable			0			0
h8) 3.17% Sobre Extracción de Petróleo			0			0
h9) Gasolinas y Diésel			0			0
h10) Fondo del Impuesto Sobre la Renta			0			0
h11) Fondo de Estabilización de los Ingresos de las Entidades Federativas			0			0
I. Incentivos Derivados de la Colaboración Fiscal (I=i1+i2+i3+i4+i5)	0	0	0	0	0	0
i1) Tenencia o Uso de Vehículos			0			0
i2) Fondo de Compensación ISAN			0			0
i3) Impuesto Sobre Automóviles Nuevos			0			0
i4) Fondo de Compensación de Repecos-Intermedios			0			0
i5) Otros Incentivos Económicos			0			0
J. Transferencias y Asignaciones			0			0
K. Convenios	3,814,573	0	3,814,573	3,814,573	3,814,573	0
K1) Otros Convenios y Subsidios	3,814,573	0	3,814,573	3,814,573	3,814,573	0
L. Otros Ingresos de Libre Disposición (L=l1+l2)	0	0	0	0	0	0
l1) Participaciones en Ingresos Locales			0			0
l2) Otros Ingresos de Libre Disposición			0			0
I. Total de Ingresos de Libre Disposición (I=A+B+C+D+E+F+G+H+I+J+K+L)	4,421,428	0	4,421,428	3,825,027	3,825,027	-596,401
Ingresos Excedentes de Ingresos de Libre Disposición						0
Transferencias Federales Etiquetadas						
A. Aportaciones (A=a1+a2+a3+a4+a5+a6+a7+a8)	0	0	0	0	0	0
a1) Fondo de Aportaciones para la Nómina Educativa y Gasto Operativo			0			0
a2) Fondo de Aportaciones para los Servicios de Salud			0			0
a3) Fondo de Aportaciones para la Infraestructura Social			0			0
a4) Fondo de Aportaciones para el Fortalecimiento de los Municipios y de las Demarcaciones Territoriales del Distrito Federal			0			0
a5) Fondo de Aportaciones Múltiples			0			0
a6) Fondo de Aportaciones para la Educación Tecnológica y de Adultos			0			0
a7) Fondo de Aportaciones para la Seguridad Pública de los Estados y del Distrito Federal			0			0
a8) Fondo de Aportaciones para el Fortalecimiento de las Entidades Federativas			0			0
B. Convenios (B=b1+b2+b3+b4)	0	0	0	0	0	0
b1) Convenios de Protección Social en Salud			0			0
b2) Convenios de Descentralización			0			0
b3) Convenios de Reasignación			0			0
b4) Otros Convenios y Subsidios			0			0
C. Fondos Distintos de Aportaciones (C=c1+c2)	0	0	0	0	0	0
c1) Fondo para Entidades Federativas y Municipios Productores de Hidrocarburos			0			0
c2) Fondo Minero			0			0
D. Transferencias, Asignaciones, Subsidios y Subvenciones, y Pensiones y Jubilaciones			0			0
E. Otras Transferencias Federales Etiquetadas			0			0
II. Total de Transferencias Federales Etiquetadas (II = A + B + C + D + E)	0	0	0	0	0	0
III. Ingresos Derivados de Financiamientos (III = A)	0	0	0	0	0	0
A. Ingresos Derivados de Financiamientos			0			0
IV. Total de Ingresos (IV = I + II + III)	4,421,428	0	4,421,428	3,825,027	3,825,027	-596,401
Datos Informativos						
1. Ingresos Derivados de Financiamientos con Fuente de Pago de Ingresos de Libre Disposición			0			0
2. Ingresos Derivados de Financiamientos con Fuente de Pago de Transferencias Federales Etiquetadas			0			0
3. Ingresos Derivados de Financiamientos (3 = 1 + 2)	0	0	0	0	0	0

Bajo protesta de decir verdad declaramos que los Estados Financieros y sus notas, son razonablemente correctos y son responsabilidad del emisor.

C. GRECIA ITZEL QUIROZ GARCÍA
PRESIDENTA DEL CONSEJO DIRECTIVO DEL IMPLAN URUAPAN

MTRA. LOURDES ADRIANA VÁZQUEZ ORTIZ
COORDINADORA ADMINISTRATIVA DEL IMPLAN URUAPAN

ING. JORGE FRANCISCO LUNA CENDEJAS
DIRECTOR DEL IMPLAN URUAPAN

LIC. ENRIQUE VILLANUEVA ARREOLA
COMISARIO DEL IMPLAN URUAPAN

INSTITUTO MUNICIPAL DE PLANEACION DE URUAPAN, MICHOACAN (a)						
Estado Analítico del Ejercicio del Presupuesto de Egresos Detallado - LDF						
Clasificación por Objeto del Gasto (Capítulo y Concepto)						
Del 1 de Enero al 31 de Diciembre de 2025 (b)						
(PESOS)						
Concepto (c)	Egresos					Subejercicio (e)
	Aprobado (d)	Ampliaciones/ (Reducciones)	Modificado	Devengado	Pagado	
I. Gasto No Etiquetado (I=A+B+C+D+E+F+G+H+I)	3,874,573	-0	3,874,573	3,714,270	3,714,270	160,303
A. Servicios Personales (A=a1+a2+a3+a4+a5+a6+a7)	2,561,342	50,508	2,611,850	2,611,850	2,611,850	0
a1 Remuneraciones al Personal de Carácter Permanente			0			0
a2 Remuneraciones al Personal de Carácter Transitorio	2,233,425	84,277	2,317,702	2,317,702	2,317,702	0
a3 Remuneraciones Adicionales y Especiales	187,917	58,961	246,878	246,878	246,878	0
a4 Seguridad Social	140,000	-62,730	47,270	47,270	47,270	0
a5 Otras Prestaciones Sociales y Económicas			0			0
a6 Previsiones			0			0
a7 Pago de Estímulos a Servidores Públicos			0			0
B. Materiales y Suministros (B=b1+b2+b3+b4+b5+b6+b7+b8+b9)	96,295	28,295	124,589	144,149	144,149	-19,560
b1 Materiales de Administración, Emisión de Documentos y Artículos Oficiales	27,001	22,741	49,742	49,742	49,742	0
b2 Alimentos y Utensilios	11,792	9,857	21,749	32,289	32,289	-10,540
b3 Materias Primas y Materiales de Producción y Comercialización		8,899	8,700	8,700	8,700	0
b4 Materiales y Artículos de Construcción y de Reparación	7,001	-1,390	5,611	5,611	5,611	0
b5 Productos Químicos, Farmacéuticos y de Laboratorio			0			0
b6 Combustibles, Lubricantes y Aditivos	24,000	0	24,000	33,020	33,020	-9,020
b7 Vestuario, Blancos, Prendas de Protección y Artículos Deportivos	11,500	-8,797	2,703	2,703	2,703	0
b8 Materiales y Suministros Para Seguridad			0			0
b9 Herramientas, Refacciones y Accesorios Menores	15,000	-2,918	12,084	12,084	12,084	0
C. Servicios Generales (C=c1+c2+c3+c4+c5+c6+c7+c8+c9)	1,123,934	-64,598	1,059,336	879,476	879,476	179,860
c1 Servicios Básicos	62,641	1,276	63,917	63,917	63,917	0
c2 Servicios de Arrendamiento	259,001	-38,145	220,856	220,855	220,855	1
c3 Servicios Profesionales, Científicos, Técnicos y Otros Servicios	558,288	-30,208	528,080	348,225	348,225	179,855
c4 Servicios Financieros, Bancarios y Comerciales	1	0	1	0	0	1
c5 Servicios de Instalación, Reparación, Mantenimiento y Conservación	80,001	141,740	221,741	221,740	221,740	1
c6 Servicios de Comunicación Social y Publicidad			0			0
c7 Servicios de Traslado y Viáticos	24,000	739	24,739	24,739	24,739	0
c8 Servicios Oficiales	1	0	1	0	0	1
c9 Otros Servicios Generales	140,001	-140,000	1	0	0	1
D. Transferencias, Asignaciones, Subsidios y Otras Ayudas (D=d1+d2+d3+d4+d5+d6+d7+d8+d9)	0	0	0	0	0	0
d1 Transferencias Internas y Asignaciones al Sector Público			0			0
d2 Transferencias al Resto del Sector Público			0			0
d3 Subsidios y Subvenciones			0			0
d4 Ayudas Sociales			0			0
d5 Pensiones y Jubilaciones			0			0
d6 Transferencias a Fideicomisos, Mandatos y Otros Análogos			0			0
d7 Transferencias a la Seguridad Social			0			0
d8 Donativos			0			0
d9 Transferencias al Exterior			0			0
E. Bienes Muebles, Inmuebles e Intangibles (E=e1+e2+e3+e4+e5+e6+e7+e8+e9)	93,002	-14,205	78,797	78,795	78,795	2
e1 Mobiliario y Equipo de Administración	93,000	-14,205	78,795	78,795	78,795	0
e2 Mobiliario y Equipo Educativo y Recreativo			0			0
e3 Equipo e Instrumental Médico y de Laboratorio			0			0
e4 Vehículos y Equipo de Transporte	1	0	1	0	0	1
e5 Equipo de Defensa y Seguridad			0			0
e6 Maquinaria, Otros Equipos y Herramientas			0			0
e7 Activos Biológicos			0			0
e8 Bienes Inmuebles			0			0
e9 Activos Intangibles	1	0	1	0	0	1
F. Inversión Pública (F=f1+f2+f3)	1	0	1	0	0	1
f1 Obra Pública en Bienes de Dominio Público			0			0
f2 Obra Pública en Bienes Propios			0			0
f3 Proyectos Productivos y Acciones de Fomento	1	0	1	0	0	1
G. Inversiones Financieras y Otras Provisiones (G=g1+g2+g3+g4+g5+g6+g7)	0	0	0	0	0	0
g1 Inversiones Para el Fomento de Actividades Productivas			0			0
g2 Acciones y Participaciones de Capital			0			0
g3 Compra de Títulos y Valores			0			0
g4 Concesión de Préstamos			0			0
g5 Inversiones en Fideicomisos, Mandatos y Otros Análogos			0			0
Fideicomiso de Desastres Naturales (Informativo)			0			0
g6 Otras Inversiones Financieras			0			0
g7 Provisiones para Contingencias y Otras Erogaciones Especiales			0			0
H. Participaciones y Aportaciones (H=h1+h2+h3)	0	0	0	0	0	0
h1 Participaciones			0			0
h2 Aportaciones			0			0
h3 Convenios			0			0
I. Deuda Pública (I=i1+i2+i3+i4+i5+i6+i7)	0	0	0	0	0	0
i1 Amortización de la Deuda Pública			0			0
i2 Intereses de la Deuda Pública			0			0
i3 Comisiones de la Deuda Pública			0			0
i4 Gastos de la Deuda Pública			0			0
i5 Costo por Coberturas			0			0
i6 Apoyos Financieros			0			0
i7 Adeudos de Ejercicios Fiscales Anteriores (ADEFAS)			0			0

C. GRECIA ITZEL QUIROZ GARCÍA
PRESIDENTA DEL CONSEJO DIRECTIVO DEL IMPLAN URUAPAN

MTRA. LOURDES ADRIANA VÁZQUEZ ORTIZ
COORDINADORA ADMINISTRATIVA DEL IMPLAN URUAPAN

ING. JORGE FRANCISCO LUNA CENDEJAS
DIRECTOR DEL IMPLAN URUAPAN

LIC. ENRIQUE VILLANUEVA ARREOLA
COMISARIO DEL IMPLAN URUAPAN

INSTITUTO MUNICIPAL DE PLANEACIÓN DE URUAPAN, MICHOACÁN (a) Estado Analítico del Ejercicio del Presupuesto de Egresos Detallado - LDF Clasificación por Objeto del Gasto (Capítulo y Concepto) Del 1 de Enero al 31 de Diciembre de 2025 (b) (PESOS)						
Concepto (c)	Egresos					Subejercicio (e)
	Aprobado (d)	Ampliaciones/ (Reducciones)	Modificado	Devengado	Pagado	
II. Gasto Etiquetado (II=A+B+C+D+E+F+G+H+I)	0	0	0	0	0	0
A. Servicios Personales (A=a1+a2+a3+a4+a5+a6+a7)	0	0	0	0	0	0
a1) Remuneraciones al Personal de Carácter Permanente			0			0
a2) Remuneraciones al Personal de Carácter Transitorio			0			0
a3) Remuneraciones Adicionales y Especiales			0			0
a4) Seguridad Social			0			0
a5) Otras Prestaciones Sociales y Económicas			0			0
a6) Previsiones			0			0
a7) Pago de Estímulos a Servidores Públicos			0			0
B. Materiales y Suministros (B=b1+b2+b3+b4+b5+b6+b7+b8+b9)	0	0	0	0	0	0
b1) Materiales de Administración, Emisión de Documentos y Artículos Oficiales			0			0
b2) Alimentos y Utensilios			0			0
b3) Materias Primas y Materiales de Producción y Comercialización			0			0
b4) Materiales y Artículos de Construcción y de Reparación			0			0
b5) Productos Químicos, Farmacéuticos y de Laboratorio			0			0
b6) Combustibles, Lubricantes y Aditivos			0			0
b7) Vestuario, Blancos, Prendas de Protección y Artículos Deportivos			0			0
b8) Materiales y Suministros Para Seguridad			0			0
b9) Herramientas, Refacciones y Accesorios Menores			0			0
C. Servicios Generales (C=c1+c2+c3+c4+c5+c6+c7+c8+c9)	0	0	0	0	0	0
c1) Servicios Básicos			0			0
c2) Servicios de Arrendamiento			0			0
c3) Servicios Profesionales, Científicos, Técnicos y Otros Servicios			0			0
c4) Servicios Financieros, Bancarios y Comerciales			0			0
c5) Servicios de Instalación, Reparación, Mantenimiento y Conservación			0			0
c6) Servicios de Comunicación Social y Publicidad			0			0
c7) Servicios de Traslado y Viáticos			0			0
c8) Servicios Oficiales			0			0
c9) Otros Servicios Generales			0			0
D. Transferencias, Asignaciones, Subsidios y Otras Ayudas (D=d1+d2+d3+d4+d5+d6+d7+d8+d9)	0	0	0	0	0	0
d1) Transferencias Internas y Asignaciones al Sector Público			0			0
d2) Transferencias al Resto del Sector Público			0			0
d3) Subsidios y Subvenciones			0			0
d4) Ayudas Sociales			0			0
d5) Pensiones y Jubilaciones			0			0
d6) Transferencias a Fideicomisos, Mandatos y Otros Análogos			0			0
d7) Transferencias a la Seguridad Social			0			0
d8) Donativos			0			0
d9) Transferencias al Exterior			0			0
E. Bienes Muebles, Inmuebles e Intangibles (E=e1+e2+e3+e4+e5+e6+e7+e8+e9)	0	0	0	0	0	0
e1) Mobiliario y Equipo de Administración			0			0
e2) Mobiliario y Equipo Educativo y Recreativo			0			0
e3) Equipo e Instrumental Médico y de Laboratorio			0			0
e4) Vehículos y Equipo de Transporte			0			0
e5) Equipo de Defensa y Seguridad			0			0
e6) Maquinaria, Otros Equipos y Herramientas			0			0
e7) Activos Biológicos			0			0
e8) Bienes Inmuebles			0			0
e9) Activos Intangibles			0			0
F. Inversión Pública (F=f1+f2+f3)	0	0	0	0	0	0
f1) Obra Pública en Bienes de Dominio Público			0			0
f2) Obra Pública en Bienes Propios			0			0
f3) Proyectos Productivos y Acciones de Fomento			0			0
G. Inversiones Financieras y Otras Provisiones (G=g1+g2+g3+g4+g5+g6+g7)	0	0	0	0	0	0
g1) Inversiones Para el Fomento de Actividades Productivas			0			0
g2) Acciones y Participaciones de Capital			0			0
g3) Compra de Títulos y Valores			0			0
g4) Concesión de Préstamos			0			0
g5) Inversiones en Fideicomisos, Mandatos y Otros Análogos			0			0
Fideicomiso de Desastres Naturales (Informativo)			0			0
g6) Otras Inversiones Financieras			0			0
g7) Provisiones para Contingencias y Otras Erogaciones Especiales			0			0
H. Participaciones y Aportaciones (H=h1+h2+h3)	0	0	0	0	0	0
h1) Participaciones			0			0
h2) Aportaciones			0			0
h3) Convenios			0			0
I. Deuda Pública (I=i1+i2+i3+i4+i5+i6+i7)	0	0	0	0	0	0
i1) Amortización de la Deuda Pública			0			0
i2) Intereses de la Deuda Pública			0			0
i3) Comisiones de la Deuda Pública			0			0
i4) Gastos de la Deuda Pública			0			0
i5) Costo por Coberturas			0			0
i6) Apoyos Financieros			0			0
i7) Adeudos de Ejercicios Fiscales Anteriores (ADEFAS)			0			0
III. Total de Egresos (III = I + II)	3,874,573	-0	3,874,573	3,714,270	3,714,270	160,303

Bajo protesta de decir verdad declaramos que los Estados Financieros y sus notas, son razonablemente correctos y son responsabilidad del emisor.

C. GRECIA ITZEL QUIROZ GARCÍA
PRESIDENTA DEL CONSEJO DIRECTIVO DEL IMPLAN URUAPAN

MTRA. LORDES ARIANA VÁZQUEZ ORTIZ
COORDINADORA ADMINISTRATIVA DEL IMPLAN URUAPAN

ING. JORGE FRANCISCO LUNA CENDEJAS
DIRECTOR DEL IMPLAN URUAPAN

LIC. ENRIQUE VILLANUEVA ARREOLA
COMISARIO DEL IMPLAN URUAPAN

INSTITUTO MUNICIPAL DE PLANEACIÓN DE URUAPAN, MICHOACÁN (a)						
Estado Analítico del Ejercicio del Presupuesto de Egresos Detallado - LDF						
Clasificación Administrativa						
Del 1 de Enero al 31 de Diciembre de 2025 (b)						
(PESOS)						
Concepto (c)	Egresos					Subejercicio (e)
	Aprobado (d)	Ampliaciones/ (Reducciones)	Modificado	Devengado	Pagado	
I. Gasto No Etiquetado (I=A+B+C+D+E+F+G+H)	3,874,573	0	3,874,573	3,714,270	3,714,270	160,303
IMPLAN URUAPAN	3,874,573	0	3,874,573	3,714,270	3,714,270	160,303
						0
						0
						0
						0
						0
						0
						0
II. Gasto Etiquetado (II=A+B+C+D+E+F+G+H)	0	0	0	0	0	0
IMPLAN URUAPAN	0	0	0	0	0	0
						0
						0
						0
						0
						0
						0
						0
						0
III. Total de Egresos (III = I + II)	3,874,573	0	3,874,573	3,714,270	3,714,270	160,303

Bajo protesta de decir verdad declaramos que los Estados Financieros y sus notas, son razonablemente correctos y son responsabilidad del emisor.

MTRA. LOURDES ADRIANA VÁZQUEZ ORTIZ
COORDINADORA ADMINISTRATIVA DEL IMPLAN URUAPAN

LIC. ENRIQUE VILLANUEVA ARREOLA
COMISARIO DEL IMPLAN URUAPAN

INSTITUTO MUNICIPAL DE PLANEACIÓN DE URUAPAN, MICHOACÁN (a) Estado Analítico del Ejercicio del Presupuesto de Egresos Detallado - LDF Clasificación Funcional (Finalidad y Función) Del 1 de Enero al 31 de Diciembre de 2025 (b) (PESOS)						
Concepto (c)	Egresos					Subejercicio (e)
	Aprobado (d)	Ampliaciones/ (Reducciones)	Modificado	Devengado	Pagado	
I. Gasto No Etiquetado (I=A+B+C+D)	3,874,573	0	3,874,573	3,714,270	3,714,270	160,303
A. Gobierno (A=a1+a2+a3+a4+a5+a6+a7+a8)	3,874,573	0	3,874,573	3,714,270	3,714,270	160,303
a1) Legislación			0			0
a2) Justicia			0			0
a3) Coordinación de la Política de Gobierno			0			0
a4) Relaciones Exteriores			0			0
a5) Asuntos Financieros y Hacendarios			0			0
a6) Seguridad Nacional			0			0
a7) Asuntos de Orden Público y de Seguridad Interior			0			0
a8) Otros Servicios Generales	3,874,573	0	3,874,573	3,714,270	3,714,270	160,303
B. Desarrollo Social (B=b1+b2+b3+b4+b5+b6+b7)	0	0	0	0	0	0
b1) Protección Ambiental			0			0
b2) Vivienda y Servicios a la Comunidad			0			0
b3) Salud			0			0
b4) Recreación, Cultura y Otras Manifestaciones Sociales			0			0
b5) Educación			0			0
b6) Protección Social			0			0
b7) Otros Asuntos Sociales			0			0
C. Desarrollo Económico (C=c1+c2+c3+c4+c5+c6+c7+c8+c9)	0	0	0	0	0	0
c1) Asuntos Económicos, Comerciales y Laborales en General			0			0
c2) Agropecuaria, Silvicultura, Pesca y Caza			0			0
c3) Combustibles y Energía			0			0
c4) Minería, Manufacturas y Construcción			0			0
c5) Transporte			0			0
c6) Comunicaciones			0			0
c7) Turismo			0			0
c8) Ciencia, Tecnología e Innovación			0			0
c9) Otras Industrias y Otros Asuntos Económicos			0			0
D. Otras No Clasificadas en Funciones Anteriores (D=d1+d2+d3+d4)	0	0	0	0	0	0
d1) Transacciones de la Deuda Pública / Costo Financiero de la Deuda			0			0
d2) Transferencias, Participaciones y Aportaciones Entre Diferentes Niveles y Ordenes de Gobierno			0			0
d3) Saneamiento del Sistema Financiero			0			0
d4) Adeudos de Ejercicios Fiscales Anteriores			0			0
II. Gasto Etiquetado (II=A+B+C+D)	0	0	0	0	0	0
A. Gobierno (A=a1+a2+a3+a4+a5+a6+a7+a8)	0	0	0	0	0	0
a1) Legislación			0			0
a2) Justicia			0			0
a3) Coordinación de la Política de Gobierno			0			0
a4) Relaciones Exteriores			0			0
a5) Asuntos Financieros y Hacendarios			0			0
a6) Seguridad Nacional			0			0
a7) Asuntos de Orden Público y de Seguridad Interior			0			0
a8) Otros Servicios Generales			0			0
B. Desarrollo Social (B=b1+b2+b3+b4+b5+b6+b7)	0	0	0	0	0	0
b1) Protección Ambiental			0			0
b2) Vivienda y Servicios a la Comunidad			0			0
b3) Salud			0			0
b4) Recreación, Cultura y Otras Manifestaciones Sociales			0			0
b5) Educación			0			0
b6) Protección Social			0			0
b7) Otros Asuntos Sociales			0			0
C. Desarrollo Económico (C=c1+c2+c3+c4+c5+c6+c7+c8+c9)	0	0	0	0	0	0
c1) Asuntos Económicos, Comerciales y Laborales en General			0			0
c2) Agropecuaria, Silvicultura, Pesca y Caza			0			0
c3) Combustibles y Energía			0			0
c4) Minería, Manufacturas y Construcción			0			0
c5) Transporte			0			0
c6) Comunicaciones			0			0
c7) Turismo			0			0
c8) Ciencia, Tecnología e Innovación			0			0
c9) Otras Industrias y Otros Asuntos Económicos			0			0
D. Otras No Clasificadas en Funciones Anteriores (D=d1+d2+d3+d4)	0	0	0	0	0	0
d1) Transacciones de la Deuda Pública / Costo Financiero de la Deuda			0			0
d2) Transferencias, Participaciones y Aportaciones Entre Diferentes Niveles y Ordenes de Gobierno			0			0
d3) Saneamiento del Sistema Financiero			0			0
d4) Adeudos de Ejercicios Fiscales Anteriores			0			0
III. Total de Egresos (III = I + II)	3,874,573	0	3,874,573	3,714,270	3,714,270	160,303

Bajo protesta de decir verdad declaramos que los Estados Financieros y sus notas, son razonablemente correctos y son responsabilidad del emisor.


C. GRECIA ITZEL QUIROZ GARCÍA
PRESIDENTA DEL CONSEJO DIRECTIVO DEL IMPLAN URUAPAN

MTRA. LOURDES ADRIANA VÁZQUEZ ORTIZ
COORDINADORA ADMINISTRATIVA DEL IMPLAN URUAPAN


ING. JORGE FRANCISCO LUNA CENDEJAS
DIRECTOR DEL IMPLAN URUAPAN


LIC. ENRIQUE VILLANUEVA ARREOLA
COMISARIO DEL IMPLAN URUAPAN

INSTITUTO MUNICIPAL DE PLANEACIÓN DE URUAPAN, MICHOACÁN (a)						
Estado Analítico del Ejercicio del Presupuesto de Egresos Detallado - LDF						
Clasificación de Servicios Personales por Categoría						
Del 1 de Enero al 31 de Diciembre de 2025						
(PESOS)						
Concepto (c)	Egresos					Subejercicio (e)
	Aprobado (d)	Ampliaciones/ (Reducciones)	Modificado	Devengado	Pagado	
I. Gasto No Etiquetado (I=A+B+C+D+E+F)	2,561,342	50,508	2,611,850	2,611,850	2,611,850	0
A. Personal Administrativo y de Servicio Público	2,561,342	50,508	2,611,850	2,611,850	2,611,850	0
B. Magisterio			0			0
C. Servicios de Salud (C=c1+c2)	0	0	0	0	0	0
c1) Personal Administrativo			0			0
c2) Personal Médico, Paramédico y afin			0			0
D. Seguridad Pública			0			0
E. Gastos asociados a la implementación de nuevas leyes federales o reformas a las mismas (E = e1 + e2)	0	0	0	0	0	0
e1) Nombre del Programa o Ley 1			0			0
e2) Nombre del Programa o Ley 2			0			0
F. Sentencias laborales definitivas	0	0	0	0	0	0
II. Gasto Etiquetado (II=A+B+C+D+E+F)	0	0	0	0	0	0
A. Personal Administrativo y de Servicio Público			0			0
B. Magisterio			0			0
C. Servicios de Salud (C=c1+c2)	0	0	0	0	0	0
c1) Personal Administrativo			0			0
c2) Personal Médico, Paramédico y afin			0			0
D. Seguridad Pública			0			0
E. Gastos asociados a la implementación de nuevas leyes federales o reformas a las mismas (E = e1 + e2)	0	0	0	0	0	0
e1) Nombre del Programa o Ley 1			0			0
e2) Nombre del Programa o Ley 2			0			0
F. Sentencias laborales definitivas			0			0
III. Total del Gasto en Servicios Personales (III = I + II)	2,561,342	50,508	2,611,850	2,611,850	2,611,850	0


C. GRECIA ITZEL QUIROZ GARCÍA
PRESIDENTA DEL CONSEJO DIRECTIVO DEL IMPLAN
URUAPAN


MTRA. LOURDES ADRIANA VÁZQUEZ ORTIZ
COORDINADORA ADMINISTRATIVA DEL IMPLAN URUAPAN


ING. JORGE FRANCISCO LUNA CENDEJAS
DIRECTOR DEL IMPLAN URUAPAN


LIC. ENRIQUE VILLANUEVA ARREOLA
COMISIONARIO DEL IMPLAN URUAPAN

INSTITUTO MUNICIPAL DE PLANEACIÓN DE URUAPAN, MICHOACÁN (a)						
Proyecciones de Ingresos - LDF						
(PESOS)						
(CIFRAS NOMINALES)						
Concepto (b)	Año en Cuestión 2025 (de iniciativa de Ley) (c)	2026(d)	2027 (d)	2028 (d)	2029 (d)	2030 (d)
1. Ingresos de Libre Disposición (1=A+B+C+D+E+F+G+H+I+J+K+L)	606,855	637,198	669,058	702,511	737,636	774,518
A. Impuestos	0	0	0	0	0	0
B. Cuotas y Aportaciones de Seguridad Social	0	0	0	0	0	0
C. Contribuciones de Mejoras	0	0	0	0	0	0
D. Derechos	0	0	0	0	0	0
E. Productos	0	0	0	0	0	0
F. Aprovechamientos	606,855	637,198	669,058	702,511	737,636	774,518
G. Ingresos por Venta de Bienes y Prestación de Servicios	0	0	0	0	0	0
H. Participaciones	0	0	0	0	0	0
I. Incentivos Derivados de la Colaboración Fiscal	0	0	0	0	0	0
J. Transferencias y Asignaciones	0	0	0	0	0	0
K. Convenios	0	0	0	0	0	0
L. Otros Ingresos de Libre Disposición	0	0	0	0	0	0
2. Transferencias Federales Etiquetadas (2=A+B+C+D+E)	3,722,111	4,123,748	4,732,460	4,802,028	4,818,835	5,059,777
A. Aportaciones	0	0	0	0	0	0
B. Convenios	0	0	0	0	0	0
C. Fondos Distintos de Aportaciones	0	0	0	0	0	0
D. Transferencias, Asignaciones, Subsidios y Subvenciones, y Pensiones y Jubilaciones	3,722,111	4,123,748	4,732,460	4,802,028	4,818,835	5,059,777
E. Otras Transferencias Federales Etiquetadas	0	0	0	0	0	0
3. Ingresos Derivados de Financiamientos (3=A)	0	0	0	0	0	0
A. Ingresos Derivados de Financiamientos	0	0	0	0	0	0
4. Total de Ingresos Proyectados (4=1+2+3)	4,328,966	4,760,945	5,401,518	5,504,538	5,556,471	5,834,295
Datos Informativos						
1. Ingresos Derivados de Financiamientos con Fuente de Pago de Recursos de Libre Disposición	0	0	0	0	0	0
2. Ingresos derivados de Financiamientos con Fuente de Pago de Transferencias Federales Etiquetadas	0	0	0	0	0	0
3. Ingresos Derivados de Financiamiento (3 = 1 + 2)	0	0	0	0	0	0


C. GRECIA ITZEL QUIROZ GARCÍA
PRESIDENTA DEL CONSEJO DIRECTIVO DEL IMPLAN URUAPAN

MTA. LOURDES ADRIANA VÁZQUEZ ORTIZ
COORDINADORA ADMINISTRATIVA DEL IMPLAN URUAPAN


ING. JORGE FRANCISCO LUNA CENDEJAS
DIRECTOR DEL IMPLAN URUAPAN

LIC. ENRIQUE VILLANUEVA ARREOLA
COMISARIO DEL IMPLAN URUAPAN

INSTITUTO MUNICIPAL DE PLANEACIÓN DE URUAPAN, MICHOACÁN (a)						
Proyecciones de Egresos - LDF						
(PESOS)						
(CIFRAS NOMINALES)						
Concepto (b)	Año en Cuestión 2025 (de proyecto de presupuesto) (c)	2026(d)	2027 (d)	2028 (d)	2029 (d)	2030 (d)
1. Gasto No Etiquetado (1=A+B+C+D+E+F+G+H+I)	3,877,572	3,123,228	3,295,654	3,445,839	4,709,567	4,945,045
A. Servicios Personales	2,561,342	2,689,409	2,823,879	2,965,073	3,113,327	3,268,993
B. Materiales y Suministros	96,295	52,543	57,750	58,322	117,047	122,899
C. Servicios Generales	1,126,934	278,741	306,363	309,399	1,366,148	1,434,456
D. Transferencias, Asignaciones, Subsidios y Otras Ayudas	0	0	0	0	0	0
E. Bienes Muebles, Inmuebles e Intangibles	93,002	102,535	107,661	113,045	113,045	118,697
F. Inversión Pública	0	0	0	0	0	0
G. Inversiones Financieras y Otras Provisiones	0	0	0	0	0	0
H. Participaciones y Aportaciones	0	0	0	0	0	0
I. Deuda Pública	0	0	0	0	0	0
2. Gasto Etiquetado (2=A+B+C+D+E+F+G+H+I)	0	0	0	0	0	0
A. Servicios Personales	0	0	0	0	0	0
B. Materiales y Suministros	0	0	0	0	0	0
C. Servicios Generales	0	0	0	0	0	0
D. Transferencias, Asignaciones, Subsidios y Otras Ayudas	0	0	0	0	0	0
E. Bienes Muebles, Inmuebles e Intangibles	0	0	0	0	0	0
F. Inversión Pública	0	0	0	0	0	0
G. Inversiones Financieras y Otras Provisiones	0	0	0	0	0	0
H. Participaciones y Aportaciones	0	0	0	0	0	0
I. Deuda Pública	0	0	0	0	0	0
3. Total de Egresos Projectados (3 = 1 + 2)	3,877,572	3,123,228	3,295,654	3,445,839	4,709,567	4,945,045



C. GRECIA ITZEL QUIROZ GARCÍA
PRESIDENTA DEL CONSEJO DIRECTIVO DEL IMPLAN URUAPAN



MTRA. LOURDES ADRIANA VÁZQUEZ ORTIZ
COORDINADORA ADMINISTRATIVA DEL IMPLAN URUAPAN




ING. JORGE FRANCISCO LUNA CENDEJAS
DIRECTOR DEL IMPLAN URUAPAN





LIC. ENRIQUE VILLANUEVA ARREOLA
COMISARIO DEL IMPLAN URUAPAN

INSTITUTO MUNICIPAL DE PLANEACIÓN DE URUAPAN, MICHOACAN (a)						
Resultados de Ingresos - LDF						
(PESOS)						
Concepto (b)	2020 (c)	2021 (c)	2022 (c)	2023 (c)	2024 (c)	2025 (d)
1. Ingresos de Libre Disposición (1=A+B+C+D+E+F+G+H+I+J+K+L)	240	404	4,618	2,643	2,965	10,454
A. Impuestos	0	0	0	0	0	0
B. Cuotas y Aportaciones de Seguridad Social	0	0	0	0	0	0
C. Contribuciones de Mejoras	0	0	0	0	0	0
D. Derechos	0	0	0	0	0	0
E. Productos	0	0	0	0	0	0
F. Aprovechamientos	240	404	818	104	0	10,423
G. Ingresos por Venta de Bienes y Prestación de Servicios	0	0	3,800	2,539	2,965	31
H. Participaciones	0	0	0	0	0	0
I. Incentivos Derivados de la Colaboración Fiscal	0	0	0	0	0	0
J. Transferencias y Asignaciones	0	0	0	0	0	0
K. Convenios	0	0	0	0	0	0
L. Otros Ingresos de Libre Disposición	0	0	0	0	0	0
2. Transferencias Federales Etiquetadas (2=A+B+C+D+E)	2,684,449	2,297,783	2,780,585	3,000,000	3,000,000	3,814,573
A. Aportaciones	0	0	0	0	0	0
B. Convenios	0	0	0	0	0	0
C. Fondos Distintos de Aportaciones	0	0	0	0	0	0
D. Transferencias, Asignaciones, Subsidios y Subvenciones, y Pensiones y Jubilaciones	2,684,449	2,297,783	2,780,585	3,000,000	3,000,000	3,814,573
E. Otras Transferencias Federales Etiquetadas	0	0	0	0	0	0
3. Ingresos Derivados de Financiamientos (3=A)	0	0	0	0	0	0
A. Ingresos Derivados de Financiamientos	0	0	0	0	0	0
4. Total de Resultados de Ingresos (4=1+2+3)	2,684,689	2,298,187	2,785,203	3,002,643	3,002,965	3,825,027
Datos Informativos						
1. Ingresos Derivados de Financiamientos con Fuente de Pago de Recursos de Libre Disposición	0	0	0	0	0	0
2. Ingresos derivados de Financiamientos con Fuente de Pago de Transferencias Federales Etiquetadas	0	0	0	0	0	0
3. Ingresos Derivados de Financiamiento (3 = 1 + 2)	0	0	0	0	0	0


C. GRECIA ITZEL QUIROZ GARCÍA
PRESIDENTA DEL CONSEJO DIRECTIVO DEL IMPLAN URUAPAN


MTRA. LOURDES ADRIANA VÁZQUEZ ORTIZ
COORDINADORA ADMINISTRATIVA DEL IMPLAN URUAPAN


ING. JORGE FRANCISCO LUNA CENDEJAS
DIRECTOR DEL IMPLAN URUAPAN


LIC. ENRIQUE VILLANUEVA ARREOLA
COMISARIO DEL IMPLAN URUAPAN

INSTITUTO MUNICIPAL DE PLANEACION DE URUAPAN, MICHOACAN (a)						
Resultados de Egresos - LDF						
(PESOS)						
Concepto (b)	2020 (c)	2021 (c)	2022 (c)	2023 (c)	2024 (c)	2025 (d)
1. Gasto No Etiquetado (1=A+B+C+D+E+F+G+H+I)	2,529,386	2,290,453	2,578,616	2,962,525	3,237,226	3,714,270
A. Servicios Personales	1,886,671	1,881,131	2,160,415	2,237,300	2,390,321	2,611,850
B. Materiales y Suministros	136,311	88,649	117,149	189,412	313,788	144,149
C. Servicios Generales	417,592	306,613	239,694	520,536	418,582	879,476
D. Transferencias, Asignaciones, Subsidios y Otras Ayudas	0	0	0	0	0	0
E. Bienes Muebles, Inmuebles e Intangibles	88,812	14,059	61,358	15,278	114,534	78,795
F. Inversión Pública	0	0	0	0	0	0
G. Inversiones Financieras y Otras Provisiones	0	0	0	0	0	0
H. Participaciones y Aportaciones	0	0	0	0	0	0
I. Deuda Pública	0	0	0	0	0	0
2. Gasto Etiquetado (2=A+B+C+D+E+F+G+H+I)	0	0	0	0	0	0
A. Servicios Personales	0	0	0	0	0	0
B. Materiales y Suministros	0	0	0	0	0	0
C. Servicios Generales	0	0	0	0	0	0
D. Transferencias, Asignaciones, Subsidios y Otras Ayudas	0	0	0	0	0	0
E. Bienes Muebles, Inmuebles e Intangibles	0	0	0	0	0	0
F. Inversión Pública	0	0	0	0	0	0
G. Inversiones Financieras y Otras Provisiones	0	0	0	0	0	0
H. Participaciones y Aportaciones	0	0	0	0	0	0
I. Deuda Pública	0	0	0	0	0	0
3. Total del Resultado de Egresos (3=1+2)	2,529,386	2,290,453	2,578,616	2,962,525	3,237,226	3,714,270

C. GRECIA ITZEL QUIROZ GARCÍA


PRESIDENTA DEL CONSEJO DIRECTIVO DEL IMPLAN
URUAPAN

ING. JORGE FRANCISCO LUNA CENDEJAS
DIRECTOR DEL IMPLAN URUAPAN


MTRA. LOURDES ADRIANA VÁZQUEZ ORTIZ
COORDINADORA ADMINISTRATIVA DEL IMPLAN URUAPAN

LIC. ENRIQUE VILLANUEVA ARREOLA
COMISARIO DEL IMPLAN URUAPAN

INSTITUTO MUNICIPAL DE PLANEACIÓN DE URUAPAN, MICHOACAN (a)					
Informe sobre Estudios Actuariales - LDF					
	Pensiones y jubilaciones	Salud	Riesgos de trabajo	Invalidez y vida	Otras prestaciones sociales
Tipo de Sistema	0				
Prestación laboral o Fondo general para trabajadores del estado o municipio	0				
Beneficio definido, Contribución definida o Mixto	0				
Población afiliada	0	0	0	0	0
Activos					
Edad máxima					
Edad mínima					
Edad promedio					
Pensionados y Jubilados					
Edad máxima					
Edad mínima					
Edad promedio					
Beneficiarios					
Promedio de años de servicio (trabajadores activos)					
Aportación individual al plan de pensión como % del salario					
Aportación del ente público al plan de pensión como % del salario					
Crecimiento esperado de los pensionados y jubilados (como %)					
Crecimiento esperado de los activos (como %)					
Edad de Jubilación o Pensión					
Esperanza de vida					
Ingresos del Fondo	0	0	0	0	0
Ingresos Anuales al Fondo de Pensiones					
Nómina anual	0	0	0	0	0
Activos	0				
Pensionados y Jubilados	0				
Beneficiarios de Pensionados y Jubilados	0				
Monto mensual por pensión	0	0	0	0	0
Máximo					
Mínimo					
Promedio					
Monto de la reserva	0	0	0	0	0
Valor presente de las obligaciones	0	0	0	0	0
Pensiones y Jubilaciones en curso de pago					
Generación actual					
Generaciones futuras					
Valor presente de las contribuciones asociadas a los sueldos futuros de cotización X%	0	0	0	0	0
Generación actual					
Generaciones futuras					
Valor presente de aportaciones futuras	0	0	0	0	0
Generación actual					
Generaciones futuras					
Otros Ingresos					
Déficit/superávit actuarial	0	0	0	0	0
Generación actual					
Generaciones futuras					
Periodo de suficiencia	0	0	0	0	0
Año de descapitalización					
Tasa de rendimiento					
Estudio actuarial	0	0	0	0	0
Año de elaboración del estudio actuarial					
Empresa que elaboró el estudio actuarial					


C. GRECIA ITZEL QUIROZ GARCÍA
PRESIDENTA DEL CONSEJO DIRECTIVO DEL IMPLAN URUAPAN


MTRA. LOURDES ADRIANA VÁZQUEZ ORTIZ
COORDINADORA ADMINISTRATIVA DEL IMPLAN URUAPAN


ING. JORGE FRANCISCO LUNA CENDEJAS
DIRECTOR DEL IMPLAN URUAPAN


LIC. ENRIQUE VILLANUEVA ARREOLA
COMISARIO DEL IMPLAN URUAPAN

Información Complementaria de ASM



IMPLAN
URUAPAN

Cuenta Publica
Cuarto Trimestre
Ejercicio Fiscal 2025

CONCILIACIONES BANCARIAS



IMPLAN
URUAPAN

Cuarto Trimestre
Ejercicio Fiscal 2025

INSTITUTO MUNICIPAL DE PLANEACIÓN DE URUAPAN, MICHOACÁN
CONCILIACION BANCARIA
CUENTA BBVA MEXICO CTA. 0124242858

31-oct-25

SALDO SEGÚN ESTADO DE CUENTA 467,199.59

CARGOS DE LA EMPRESA NO CONSIDERADOS POR EL BANCO

CARGOS DEL BANCO NO CONSIDERADOS POR LA EMPRESA TOTAL \$ -

ABONOS DE LA EMPRESA NO CONSIDERADOS POR EL BANCO TOTAL \$ -

ABONOS DE EL BANCO NO CONSIDERADOS POR LA EMPRESA TOTAL \$ -

TOTAL \$ 467,199.59

SALDO SEGÚN CONCILIACIÓN \$ 467,199.59
SALDO SEGÚN LIBROS \$ 467,199.59
DIFERENCIA \$ -

C. GRECIA ITZEL QUIROZ GARCÍA
PRESIDENTA DEL CONSEJO DIRECTIVO

ING. JORGE FRANCISCO LUNA CENDEJAS
DIRECTOR DEL IMPLAN

LIC. ENRIQUE VILLANUEVA ARREOLA
COMISARIO DEL IMPLAN

MTRA. LOURDES ADRIANA VÁZQUEZ ORTIZ
COORDINADORA ADMINISTRATIVA

OBSERVACIONES



INSTITUTO MUNICIPAL DE PLANEACION DE URUAPAN, MICHOACAN
AV CHIAPAS 93 216
RAMON FARIAS
URUAPAN
MIC MEXICO CP 60050

DOMICILIO FISCAL
AV CHIAPAS 93 216
RAMON FARIAS
URUAPAN MIC CP 60050

Información Financiera

Rendimiento		
Saldo Promedio		517,021.55
Días del Periodo		31
Tasa Bruta Anual	%	0.010
Saldo Promedio Gravable		0.00
Intereses a Favor (+)		4.45
ISR Retenido (-)		0.00
Comisiones de la cuenta		
Cheques pagados	0	0.00
Manejo de Cuenta		0.00
Anualidad		0.00
Operaciones	1	0.00
Total Comisiones		0.00
Cargos Objetados	0	0.00
Abonos Objetados	0	0.00

Estado de Cuenta
CASH MANAGEMENT MORALES MN
PAGINA 1 / 7

Periodo	DEL 01/10/2025 AL 31/10/2025
Fecha de Corte	31/10/2025
No. de Cuenta	0124242858
No. de Cliente	C7634282
R.F.C	IMP171214DS7
No. Cuenta CLABE	012470001242428588

SUCURSAL : 7699 GOBIERNO MICHOACAN
DIRECCION: AV. CAMELINAS 2630 COL. PRADOS DEL CAMPESTRE MEX
PLAZA: MORELIA
TELEFONO: 1131222

MONEDA NACIONAL

Comportamiento		
Saldo de Liquidación Inicial		456,375.27
Saldo de Operación Inicial		456,375.27
Depósitos / Abonos (+)	6	321,034.99
Retiros / Cargos (-)	17	310,210.67
Saldo Final (+)		467,199.59
Saldo de Operación Final		467,199.59
Saldo Promedio Mínimo Mensual Hasta:		0

Otros productos incluidos en el estado de cuenta (Inversiones)

Contrato	Producto	Tasa de Interes anual	GAT Nominal	GAT Real	Total de comisiones
			Antes de Impuestos		
N/A	N/A	N/A	N/A	N/A	N/A

Detalle de Movimientos Realizados

FECHA		COD. DESCRIPCIÓN	REFERENCIA	CARGOS	ABONOS	SALDO	
OPER	LIQ					OPERACIÓN	LIQUIDACIÓN
01/OCT	01/OCT	C19 INTERESES GANADOS			3.87	456,379.14	456,379.14
07/OCT	07/OCT	BT3 TRANSF SPEI NU MEXICO		3,524.16			
		NC0710258 REPOSICION DE GASTOS Ref. 0000453356 638					

Estimado Cliente,
Su Estado de Cuenta ha sido modificado y ahora tiene más detalle de información.
También le informamos que su Contrato ha sido modificado,
el cual puede consultarlo en cualquier sucursal o www.bbva.mx
Con BBVA adelante.

La GAT Real es el rendimiento que obtendría después de descontar la inflación estimada
BBVA MEXICO, S.A., INSTITUCION DE BANCA MULTIPLE, GRUPO FINANCIERO BBVA MEXICO
Av. Paseo de la Reforma 510, Col. Juárez, Alcaldía Cuauhtémoc, C.P. 06600, Ciudad de México. México R.F.C. BBA830831LJ2



No. Cuenta	0124242858
No. Cliente	C7634282

FECHA		COD. DESCRIPCIÓN	REFERENCIA	CARGOS	ABONOS	SALDO	
OPER	LIQ					OPERACIÓN	LIQUIDACIÓN
07/OCT	07/OCT	BT1 TRANSFER BBVA 01043803 L PAGO FACT CS8693 Ref. NC 0168555508		333.67			
07/OCT	07/OCT	P14 CFE REF:01165200308254251010 CIE:0578869 Ref. GUIA:1972504		2,659.00			
07/OCT	07/OCT	P14 CFE REF:01165250407181251010 CIE:0578869 Ref. GUIA:1976037		534.00		449,328.31	449,328.31
14/OCT	14/OCT	BT3 TRANSF SPEI BANAMEX NC1410258 PAGO DE SERVICIO DE PLANIFI Ref. 0000635367 002		52,041.65		397,286.66	397,286.66
15/OCT	15/OCT	R01 PAGO DE NOMINA INSTITUTO MUNICIPAL DE PLANEACION DE Ref. BC 4208774498		88,010.00			
15/OCT	15/OCT	T20 SPEI RECIBIDOBALIO 1469077SUBSIDIO OCTUBRE 2025 Ref. 0158202704 030 00030528745595901010 BB1469077020778 MUNICIPIO DE URUAPAN MICHOACAN			317,881.09		
15/OCT	15/OCT	Y45 COMPENSACION POR RETRASO Ref. COMP SPEI			0.03	627,157.78	627,157.78
16/OCT	16/OCT	C02 DEPOSITO EN EFECTIVO Ref. 162			1,050.00	628,207.78	628,207.78
17/OCT	17/OCT	P14 SAT REF:042576F1480047622464 CIE:0844985 Ref. GUIA:6991078		28,000.00			
17/OCT	17/OCT	BT3 TRANSF SPEI NU MEXICO NC1710258 REPOSICION DE GASTOS Ref. 0000618832 638		1,337.12			
17/OCT	17/OCT	BT3 TRANSF SPEI NU MEXICO NC1710258 REPOSICION DE GASTOS Ref. 0000618833 638		1,165.35			
17/OCT	17/OCT	W01 TRASPASO A TERCEROS REPOSICION DE GASTO BMRCASH Ref. REFBNTC01043803		958.00		596,747.31	596,747.31
20/OCT	20/OCT	T20 SPEI RECIBIDOSPIN BY OXXO 4619471dictamen uso de suelo Ref. 0186237009 728 00728969000015723928 SPIN20251020105327211E1OM19AN8 Jose Bernardo Rojas Alvarez			1,050.00		
20/OCT	20/OCT	BT3 TRANSF SPEI BANAMEX NC2010258 PAGO FACT A4330 Ref. 0000880146 002		19,000.00		578,797.31	578,797.31
23/OCT	23/OCT	BT1 TRANSFER BBVA 01043803 L REPOSICION DE GASTOS Ref. NC 1547360218		2,003.04		576,794.27	576,794.27
26/OCT	27/OCT	N06 PAGO CUENTA DE TERCERO BNET 1580278923 DictamenPiedelaSie Ref. 0045432990			1,050.00	577,844.27	576,794.27
29/OCT	29/OCT	BT1 TRANSFER BBVA 01043803 L PAGO VINIL Y LONAS Ref. NC 1597962476		5,447.36			
29/OCT	29/OCT	BT1 TRANSFER BBVA 01043803 L PDI710514SUA PAGO FACTURA POR EQUIPO Ref. NC 0449967680		11,020.00		561,376.91	561,376.91
30/OCT	30/OCT	R01 PAGO DE NOMINA INSTITUTO MUNICIPAL DE PLANEACION DE Ref. BC 4208774498		88,010.00		473,366.91	473,366.91
31/OCT	31/OCT	BT1 TRANSFER BBVA 01043803 L REPOSICION DE GASTOS Ref. NC 1547360218		703.94			
31/OCT	31/OCT	BT3 TRANSF SPEI NU MEXICO NC3110258 REPOSICION DE GASTOS Ref. 0000186591 638		5,463.38		467,199.59	467,199.59



No. Cuenta	0124242858
No. Cliente	C7634282

Total de Movimientos

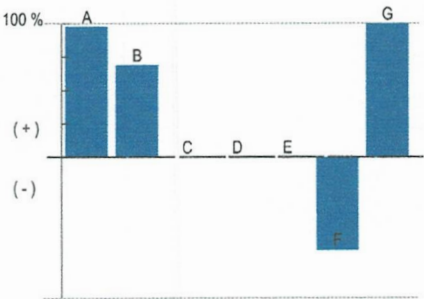
TOTAL IMPORTE CARGOS	310,210.67	TOTAL MOVIMIENTOS CARGOS	17
TOTAL IMPORTE ABONOS	321,034.99	TOTAL MOVIMIENTOS ABONOS	6



No. Cuenta	0124242858
No. Cliente	C7634282

Cuadro resumen y gráfico de movimientos del período

Concepto	Cantidad	Porcentaje	Columna
Saldo Inicial	456,375.27	97.68%	A
Depósitos / Abonos (+)	321,034.99	68.71%	B
Comisiones (-)	0.00	0.00%	C
Intereses a favor (+)	4.45	0.00%	D
Retiros efectivo (-)	0.00	0.00%	E
Otros cargos (-)	-310,210.67	-66.39%	F
Saldo Final	467,199.59	100.00%	G



Nota: En la columna "porcentaje" se señala con el 100% a la cantidad más alta, permitiéndole relacionarse porcentualmente con las demás.

Otros cargos: Ver detalle de movimientos

"Conforme a lo publicado el 15 de noviembre de 2017 en el Diario Oficial de la Federación, le informamos que a partir del 1° de enero 2018, el Impuesto sobre la Renta (ISR) a retener será de 0.46% en lugar del 0.58% que actualmente se retiene"

Los montos mínimos requeridos para los productos de inversión a plazo fijo son: Pagaré Liquidable al vencimiento MN. \$2,000.00, Certificado de Depósitos MN: \$5,000 (sujetos a cambio dependiendo de las variaciones del mercado). Para mayor información consulta la página de internet: <https://www.bbva.mx>



INSTITUTO MUNICIPAL DE PLANEACIÓN DE URUAPAN, MICHOACÁN
MICHOACAN DE OCAMPO

Auxiliares de Cuentas del 01/oct./2025 al 31/oct./2025
Con saldo y/o movimientos. (De la cuenta: 1112-03 a la 1112-03)
Cuentas de Registro

Cuenta		Nombre de la Cuenta				Saldo Inicial	Movimientos del Periodo		
Poliza	Fecha	Beneficiario	No. Factura	Cheque / Folio	Concepto		Cargos	Abonos	Saldos
1112-03-01									
Cuenta número 01242428588						\$456,375.27	\$321,034.99	\$310,210.67	\$467,199.59
I00026	02/10/2025		102025		IR:25, BBVA MEXICO (Interes ganado Octubre IR Folio: 25)		\$3.90	\$0.00	\$456,379.17
C00118	06/10/2025	Karen Itzel Amezcua Ochoa	61519025	1410258	GP Karen Itzel Amezcua Ochoa, Folio Pago: 55 (Servicios de planificación de la order		\$0.00	\$52,041.65	\$404,337.52
C00114	07/10/2025	Fernando Issac Rodriguez	CS 8693	D3ABFD265	GP Fernando Issac Rodriguez, Folio Pago: 52 (Soporte tecnico remoto timbrado nomi		\$0.00	\$333.67	\$404,003.85
C00115	07/10/2025	Lourdes Adriana Vázquez		0710258	Gasto por Comprobar : 43, Comprobacion de gastos de reposición (Gasto por Comprc		\$0.00	\$3,524.16	\$400,479.69
C00116	07/10/2025	CFE Suministrador de Sei	FB 24685503	0116520030i	GP CFE Suministrador de Servicios Básicos , Folio Pago: 53 (Servicio de energia ele		\$0.00	\$2,659.00	\$397,820.69
C00119	15/10/2025			80877CE5B2	GP Folio: 21 (Nomina quincenal administrativa. GP Folio: 21)		\$0.00	\$88,010.00	\$309,810.69
I00027	15/10/2025		102025		IR:26, BBVA MEXICO (Subsidio autorizado Octubre IR Folio: 26)		\$317,881.09	\$0.00	\$627,691.78
I00028	16/10/2025		NV 120		IR:27, BBVA MEXICO (Dictamen de compatibilidad de uso de suelo IR Folio: 27)		\$1,050.00	\$0.00	\$628,741.78
E00010	17/10/2025	Secretaria de Hacienda y C		06991078	ISR retenido asimilado salarios Septiembre 2025 (ISR retenido asimilado salarios Sep		\$0.00	\$28,000.00	\$600,741.78
C00120	17/10/2025	Karla Rocio Del Rio Prado		1710258	Gasto por Comprobar : 44, Gastos por comprobar (Gasto por Comprobar : 44, Gastos		\$0.00	\$1,337.12	\$599,404.66
C00121	17/10/2025	Lourdes Adriana Vázquez		0026010025	Gasto por Comprobar : 45, Reposición de gastos oficina (Gasto por Comprobar : 45, l		\$0.00	\$1,165.35	\$598,239.31
C00122	17/10/2025	Jorge Francisco Luna Cen		I3232025101	Gasto por Comprobar : 46, Reembolso de gastos (Gasto por Comprobar : 46, Reemb		\$0.00	\$958.00	\$597,281.31
I00029	20/10/2025		NV 121		IR:28, BBVA MEXICO (Dictamen de compatibilidad de uso de suelo (Go- kar) IR Folio		\$1,050.00	\$0.00	\$598,331.31
C00123	20/10/2025	Inmobiliaria Mendez y Hurt	A 4330	0026010025	GP Inmobiliaria Mendez y Hurtado, S.A. de C.V., Folio Pago: 56 (Arrendamiento local		\$0.00	\$19,000.00	\$579,331.31
C00124	23/10/2025	Karla Rocio Del Rio Prado		75F62532	Gasto por Comprobar : 47, Comprobación de gastos por pagar (Gasto por Comprobar		\$0.00	\$2,003.04	\$577,328.27
I00030	26/10/2025		NV 122		IR:29, BBVA MEXICO (Dictamen de uso de suelo (Pie de la Sierra) IR Folio: 29)		\$1,050.00	\$0.00	\$578,378.27
C00125	28/10/2025	Eva Gabriela Baca Perez	AA633EF2	E2758E9F8	GP Eva Gabriela Baca Perez, Folio Pago: 57 (Impresion de lonas y vinil con estructurz		\$0.00	\$5,447.36	\$572,930.91
C00126	28/10/2025	Promotora Diesel	7710418E	82C4D0262C	GP Promotora Diesel, Folio Pago: 58 (COMPUTADORA EN LAS CONDICIONES QUI		\$0.00	\$11,020.00	\$561,910.91
C00117	30/10/2025	CFE Suministrador de Sei	FB 24685503	FB 1976037	GP CFE Suministrador de Servicios Básicos , Folio Pago: 54 (Servicio de energia ele		\$0.00	\$534.00	\$561,376.91
C00127	31/10/2025	Plantilla personal eventual		420610	GP Folio: 22 (Nomina quincena administrativa. GP Folio: 22)		\$0.00	\$88,010.00	\$473,366.91
C00128	31/10/2025	Karla Rocio Del Rio Prado		B8F590518C	Gasto por Comprobar : 48, Reposición de gastos oficina (Gasto por Comprobar : 48, F		\$0.00	\$703.94	\$472,662.97
C00129	31/10/2025	Lourdes Adriana Vázquez		D4089BAD8i	Gasto por Comprobar : 49, Reembolso de gastos oficina (Gasto por Comprobar : 49,		\$0.00	\$5,463.38	\$467,199.59
Total :						456,375.27	321,034.99	310,210.67	467,199.59

C. GRECIA ITZEL QUIROZ GARCÍA
PRESIDENTA DEL CONSEJO DIRECTIVO DEL IMPLAN URUAPAN

MTRA. LOURDES ADRIANA VÁZQUEZ ORTIZ
COORDINADORA ADMINISTRATIVA DEL IMPLAN URUAPAN


ING. JORGE FRANCISCO LUNA CENDEJAS
DIRECTOR DEL IMPLAN URUAPAN

LIC. ENRIQUE VILLANUEVA ARREOLA
COMISARIO DEL IMPLAN URUAPAN

INSTITUTO MUNICIPAL DE PLANEACIÓN DE URUAPAN, MICHOACÁN
CONCILIACION BANCARIA
CUENTA BBVA MEXICO CTA. 0124242858


30-nov-25

SALDO SEGÚN ESTADO DE CUENTA			249,381.48
CARGOS DE LA EMPRESA NO CONSIDERADOS POR EL BANCO			
	TOTAL	\$	-
CARGOS DEL BANCO NO CONSIDERADOS POR LA EMPRESA			
	TOTAL	\$	-
ABONOS DE LA EMPRESA NO CONSIDERADOS POR EL BANCO			
	TOTAL	\$	-
ABONOS DE EL BANCO NO CONSIDERADOS POR LA EMPRESA			
	TOTAL	\$	249,381.48
	SALDO SEGÚN CONCILIACIÓN	\$	249,381.48
	SALDO SEGÚN LIBROS	\$	249,381.48
	DIFERENCIA	\$	-


C. GRECIA ITZEL QUIROZ GARCÍA
PRESIDENTA DEL CONSEJO DIRECTIVO


ING. JORGE FRANCISCO LUNA CENDEJAS
DIRECTOR DEL IMPLAN


LIC. ENRIQUE VILLANUEVA ARREOLA
COMISARIO DEL IMPLAN


MTRA. LOURDES ADRIANA VÁZQUEZ ORTIZ
COORDINADORA ADMINISTRATIVA

OBSERVACIONES



INSTITUTO MUNICIPAL DE PLANEACION DE URUAPAN, MICHOACAN
AV CHIAPAS 93 216
RAMON FARIAS
URUAPAN
MIC MEXICO CP 60050

DOMICILIO FISCAL
AV CHIAPAS 93 216
RAMON FARIAS
URUAPAN MIC CP 60050

Información Financiera

Rendimiento		
Saldo Promedio		479,089.79
Días del Periodo		30
Tasa Bruta Anual	%	0.010
Saldo Promedio Gravable		0.00
Intereses a Favor (+)		3.99
ISR Retenido (-)		0.00
Comisiones de la cuenta		
Cheques pagados	0	0.00
Manejo de Cuenta		0.00
Anualidad		0.00
Operaciones	0	0.00
Total Comisiones		0.00
Cargos Objetados	0	0.00
Abonos Objetados	0	0.00

Estado de Cuenta
CASH MANAGEMENT MORALES MN
PAGINA 1 / 6

Periodo	DEL 01/11/2025 AL 30/11/2025
Fecha de Corte	30/11/2025
No. de Cuenta	0124242858
No. de Cliente	C7634282
R.F.C	IMP171214DS7
No. Cuenta CLABE	012470001242428588

SUCURSAL : 7699 GOBIERNO MICHOACAN
DIRECCION: AV. CAMELINAS 2630 COL. PRADOS DEL CAMPESTRE MEX
PLAZA: MORELIA
TELEFONO: 1131222

MONEDA NACIONAL

Comportamiento		
Saldo de Liquidación Inicial		467,199.59
Saldo de Operación Inicial		467,199.59
Depósitos / Abonos (+)	3	318,935.54
Retiros / Cargos (-)	9	536,753.65
Saldo Final (+)		249,381.48
Saldo de Operación Final		249,381.48
Saldo Promedio Mínimo Mensual Hasta:		0

Otros productos incluidos en el estado de cuenta (Inversiones)

Contrato	Producto	Tasa de Interes anual	GAT Nominal	GAT Real	Total de comisiones
			Antes de Impuestos		
N/A	N/A	N/A	N/A	N/A	N/A

Detalle de Movimientos Realizados

FECHA		COD. DESCRIPCIÓN	REFERENCIA	CARGOS	ABONOS	SALDO	
OPER	LIQ					OPERACIÓN	LIQUIDACIÓN
03/NOV	01/NOV	C19 INTERESES GANADOS			4.45	467,204.04	467,204.04
07/NOV	07/NOV	BT3 TRANSF SPEI NU MEXICO		5,642.23		461,561.81	461,561.81
		NC0711258 REPOSICION DE GASTOS Ref. 0000519401 638					

Estimado Cliente,
Su Estado de Cuenta ha sido modificado y ahora tiene más detalle de información.
También le informamos que su Contrato ha sido modificado,
el cual puede consultarlo en cualquier sucursal o www.bbva.mx
Con BBVA adelante.

La GAT Real es el rendimiento que obtendría después de descontar la inflación estimada
BBVA MEXICO, S.A., INSTITUCION DE BANCA MULTIPLE, GRUPO FINANCIERO BBVA MEXICO
Av. Paseo de la Reforma 510, Col. Juárez, Alcaldía Cuauhtémoc, C.P. 06600, Ciudad de México. México R.F.C. BBA830831LJ2



No. Cuenta	0124242858
No. Cliente	C7634282

FECHA		COD. DESCRIPCIÓN	REFERENCIA	CARGOS	ABONOS	SALDO	
OPER	LIQ					OPERACIÓN	LIQUIDACIÓN
14/NOV	14/NOV	R01 PAGO DE NOMINA	INSTITUTO MUNICIPAL DE PLANEACION DE Ref. BC 4208774498	189,708.20			
14/NOV	14/NOV	T20 SPEI RECIBIDBAJIO			317,881.09	589,734.70	589,734.70
		1617735SUBSIDIO NOV 2025 Ref. 0128651770 030					
		00030528745595901010					
		BB1617735020758					
		MUNICIPIO DE URUAPAN MICHOACAN					
17/NOV	18/NOV	N06 PAGO CUENTA DE TERCERO	BNET 0188799903 charanda Ref. 0082365016		1,050.00	590,784.70	589,734.70
18/NOV	18/NOV	P14 SAT		28,000.00			
		REF:04257VZ8270047912436 CIE:0844985 Ref. GUIA:1182778					
18/NOV	18/NOV	BT3 TRANSF SPEI BANAMEX	NC1811258 ARRENDAMIENTO LOCAL 216 COR Ref. 0000337706 002	19,000.00		543,784.70	543,784.70
27/NOV	27/NOV	W01 TRASPASO A TERCEROS	ANTICIPO POEL BMRCASH Ref. REFBNTC01043803	200,000.00			
27/NOV	27/NOV	BT3 TRANSF SPEI SANTANDER	NC2711258 PAGO DE FACTURAS Ref. 0000128881 014	1,023.00			
27/NOV	27/NOV	BT3 TRANSF SPEI NU MEXICO	NC2711258 REEMBOLSO DE GASTOS Ref. 0000131861 638	3,353.71			
27/NOV	27/NOV	BT3 TRANSF SPEI NU MEXICO	NC2711258 REPOSICION DE GASTOS Ref. 0000131862 638	2,016.51		337,391.48	337,391.48
28/NOV	28/NOV	R01 PAGO DE NOMINA	INSTITUTO MUNICIPAL DE PLANEACION DE Ref. BC 4208774498	88,010.00		249,381.48	249,381.48

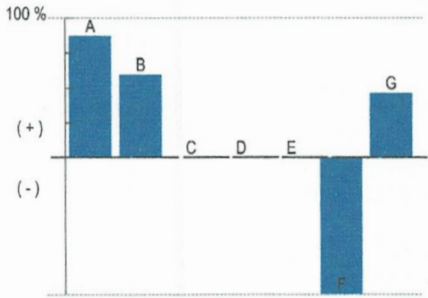
Total de Movimientos			
TOTAL IMPORTE CARGOS	536,753.65	TOTAL MOVIMIENTOS CARGOS	9
TOTAL IMPORTE ABONOS	318,935.54	TOTAL MOVIMIENTOS ABONOS	3



No. Cuenta	0124242858
No. Cliente	C7634282

Cuadro resumen y gráfico de movimientos del período

Concepto	Cantidad	Porcentaje	Columna
Saldo Inicial	467,199.59	87.04%	A
Depósitos / Abonos (+)	318,935.54	59.41%	B
Comisiones (-)	0.00	0.00%	C
Intereses a favor (+)	3.99	0.00%	D
Retiros efectivo (-)	0.00	0.00%	E
Otros cargos (-)	-536,753.65	-100.00%	F
Saldo Final	249,381.48	46.46%	G



Nota: En la columna "porcentaje" se señala con el 100% a la cantidad más alta, permitiéndole relacionarse porcentualmente con las demás.

Otros cargos: Ver detalle de movimientos

"Conforme a lo publicado el 15 de noviembre de 2017 en el Diario Oficial de la Federación, le informamos que a partir del 1° de enero 2018, el Impuesto sobre la Renta (ISR) a retener será de 0.46% en lugar del 0.58% que actualmente se retiene"

Los montos mínimos requeridos para los productos de inversión a plazo fijo son: Pagaré Liquidable al vencimiento MN. \$2,000.00, Certificado de Depósitos MN: \$5,000 (sujetos a cambio dependiendo de las variaciones del mercado). Para mayor información consulta la página de internet: <https://www.bbva.mx>



No. Cuenta	0124242858
No. Cliente	C7634282

Tiene 90 días naturales contados a partir de la fecha de corte o de la realización de la operación para presentar su aclaración en la sucursal donde radica su cuenta, o bien, llamando al Centro de Atención Telefónica al teléfono 55 5226 2663.

Con gusto atenderemos sus reclamaciones que ha presentado ante nuestra institución a través de Línea BBVA al teléfono 55 5226 2663 Ciudad de México, en caso de no recibir una respuesta satisfactoria dirigirse a:



Unidad Especializada de Atención a Clientes (UNE)

BBVA recibe las consultas, reclamaciones o aclaraciones, en su Unidad Especializada de Atención a Usuarios, ubicada en Lago Alberto 320 (entrada por Mariano Escobedo 303), Col. Granada, C.P. 11320, Alcaldía Miguel Hidalgo, Ciudad de México, México y por correo electrónico une.mx@bbva.com o teléfono 55 1998 8039, así como en cualquiera de sus sucursales u oficinas. En el caso de no obtener una respuesta satisfactoria, podrá acudir a la Comisión Nacional para la Protección y Defensa de los Usuarios de Servicios Financieros www.condusef.gob.mx y 55 5340 0999.

"Si desea recibir pagos a través de transferencias electrónicas de fondos interbancarias, deberá hacer del conocimiento de la persona que le enviará el o los pagos respectivos, el número de Cuenta que a continuación se indica: 2470001242428588 Clave Bancaria Estándar (CLABE), así como el nombre de este Banco."

Todas las tasas de interés están expresadas en terminos anuales.

"Únicamente están garantizados por el Instituto de Protección al Ahorro Bancarios (IPAB), los depósitos bancarios de dinero a la vista, retirables en días preestablecidos, de ahorro, y a plazo con previo aviso, así como los préstamos y créditos que acepte la Institución, hasta por el equivalente a cuatrocientas mil UDIS por persona, cualquiera que sea el número, tipo y clase de dichas obligaciones a su favor y a cargo de la Institución de banca múltiple."


www.ipab.org.mx



INSTITUTO MUNICIPAL DE PLANEACIÓN DE URUAPAN, MICHOACÁN
MICHOCAN DE OCAMPO

Auxiliares de Cuentas del 01/nov./2025 al 30/nov./2025
Con saldo y/o movimientos. (De la cuenta: 1112-03-01 a la 1112-03-01)

Cuenta		Nombre de la Cuenta				Saldo Inicial	Movimientos del Periodo		
Poliza	Fecha	Beneficiario	No. Factura	Cheque / Folio	Concepto		Cargos	Abonos	Saldos
1112-03-01		Cuenta número 01242428588				\$467,199.59	\$318,935.55	\$536,753.66	\$249,381.48
I00031	01/11/2025		112025		IR:30, BBVA MEXICO (Interes ganado Octubre IR Folio: 30)		\$4.46	\$0.00	\$467,204.05
C00130	07/11/2025	Lourdes Adriana Vázquez		0026010025	Gasto por Comprobar : 50, Reposición de gastos oficina (Gasto por Comprobar : 50, I		\$0.00	\$5,642.23	\$461,561.82
C00131	14/11/2025	Plantilla personal eventual		67B6F5DD9C	GP Folio: 23 (Nomina quincenal administrativa. GP Folio: 23)		\$0.00	\$88,010.00	\$373,551.82
C00132	14/11/2025	Plantilla personal eventual		67B6F5DD9C	GP Directo 24 Plantilla personal eventual, Pago: 24 (Nomina quincenal administrativa.		\$0.00	\$101,698.20	\$271,853.62
I00032	14/11/2025		112025		IR:31, BBVA MEXICO (Subsidio Autorizado Noviembre IR Folio: 31)		\$317,881.09	\$0.00	\$589,734.71
I00033	17/11/2025		NV 123		IR:32, BBVA MEXICO (Dictamen de uso de suelo (Servicio la Charanda) IR Folio: 32)		\$1,050.00	\$0.00	\$590,784.71
E00011	18/11/2025	Secretaria de Hacienda y (56356021B1	Ret ISR asim sal Nov (Pago ISR retenido Asimilados a Salarios Noviembre 2025)		\$0.00	\$28,000.00	\$562,784.71
C00134	26/11/2025	Consultoria Integral en Ge	7ECB16B8	0026162029	GP Consultoria Integral en Gestion Ambiental y Sustentabilidad, Folio Pago: 60 (Elabc		\$0.00	\$200,000.01	\$362,784.70
C00136	27/11/2025	Lourdes Adriana Vázquez		2711258	Gasto por Comprobar : 51, Reembolso de gastos (Gasto por Comprobar : 51, Reemb		\$0.00	\$3,353.71	\$359,430.99
C00137	27/11/2025	Karla Rocio Del Rio Prado		2711258	Gasto por Comprobar : 52, Reposición de gastos (Gasto por Comprobar : 52, Reposi		\$0.00	\$2,016.51	\$357,414.48
C00138	27/11/2025	BPU Logistica	F2199	2711258	GP Directo 268 BPU Logistica, Pago: 61 (Garrafrones con agua potable. GP Directo 26		\$0.00	\$1,023.00	\$356,391.48
C00135	28/11/2025	Plantilla personal eventual		465640	GP Folio: 25 (Nomina quincena administrativa. GP Folio: 25)		\$0.00	\$88,010.00	\$268,381.48
C00133	30/11/2025	Inmobiliaria Mendez y Hurt	A 4371	1811258	GP Inmobiliaria Mendez y Hurtado, S.A. de C.V., Folio Pago: 59 (Arrendamiento de ofi		\$0.00	\$19,000.00	\$249,381.48
Total :						467,199.59	318,935.55	536,753.66	249,381.48


C. GRECIA ITZEL QUIROZ GARCÍA
PRESIDENTA DEL CONSEJO DIRECTIVO DEL IMPLAN URUAPAN


MTRA. LOURDES ADRIANA VÁZQUEZ ORTIZ
COORDINADORA ADMINISTRATIVA DEL IMPLAN URUAPAN


ING. JORGE FRANCISCO LUNA CENDEJAS
DIRECTOR DEL IMPLAN URUAPAN


LIC. ENRIQUE VILLANUEVA ARREOLA
COMISARIO DEL IMPLAN URUAPAN

INSTITUTO MUNICIPAL DE PLANEACIÓN DE URUAPAN, MICHOACÁN
CONCILIACION BANCARIA
CUENTA BBVA MEXICO CTA. 0124242858

31-dic-25

SALDO SEGÚN ESTADO DE CUENTA 229,597.40

CARGOS DE LA EMPRESA NO CONSIDERADOS POR EL BANCO


CARGOS DEL BANCO NO CONSIDERADOS POR LA EMPRESA TOTAL \$ -

ABONOS DE LA EMPRESA NO CONSIDERADOS POR EL BANCO TOTAL \$ -

ABONOS DE EL BANCO NO CONSIDERADOS POR LA EMPRESA TOTAL \$ -


TOTAL \$ 229,597.40

SALDO SEGÚN CONCILIACIÓN \$ 229,597.40
SALDO SEGÚN LIBROS \$ 229,597.40
DIFERENCIA \$ -


C. GRECIA ITZEL QUIROZ GARCÍA
PRESIDENTA DEL CONSEJO DIRECTIVO


ING. JORGE FRANCISCO LUNA CENDEJAS
DIRECTOR DEL IMPLAN


LIC. ENRIQUE VILLANUEVA ARREOLA
COMISARIO DEL IMPLAN


MTRA. LOURDES ADRIANA VÁZQUEZ ORTIZ
COORDINADORA ADMINISTRATIVA

OBSERVACIONES _____



INSTITUTO MUNICIPAL DE PLANEACION DE URUAPAN, MICHOACAN
AV CHIAPAS 93 216
RAMON FARIAS
URUAPAN
MIC MEXICO CP 60050

DOMICILIO FISCAL
AV CHIAPAS 93 216
RAMON FARIAS
URUAPAN MIC CP 60050

Información Financiera

Rendimiento		
Saldo Promedio		289,425.51
Días del Periodo		31
Tasa Bruta Anual	%	0.010
Saldo Promedio Gravable		0.00
Intereses a Favor (+)		2.49
ISR Retenido (-)		0.00
Comisiones de la cuenta		
Cheques pagados	0	0.00
Manejo de Cuenta		0.00
Anualidad		0.00
Operaciones	0	0.00
Total Comisiones		0.00
Cargos Objetados	0	0.00
Abonos Objetados	0	0.00

Estado de Cuenta
CASH MANAGEMENT MORALES MN
PAGINA 1 / 6

Periodo	DEL 01/12/2025 AL 31/12/2025
Fecha de Corte	31/12/2025
No. de Cuenta	0124242858
No. de Cliente	C7634282
R.F.C	IMP171214DS7
No. Cuenta CLABE	012470001242428588

SUCURSAL : 7699 GOBIERNO MICHOACAN
DIRECCION: AV. CAMELINAS 2630 COL. PRADOS DEL CAMPESTRE MEX
PLAZA: MORELIA
TELEFONO: 1131222

MONEDA NACIONAL

Comportamiento		
Saldo de Liquidación Inicial		249,381.48
Saldo de Operación Inicial		249,381.48
Depósitos / Abonos (+)	6	322,610.25
Retiros / Cargos (-)	15	342,394.33
Saldo Final (+)		229,597.40
Saldo de Operación Final		229,597.40
Saldo Promedio Mínimo Mensual Hasta:		0

Otros productos incluidos en el estado de cuenta (Inversiones)

Contrato	Producto	Tasa de Interes anual	GAT Nominal	GAT Real	Total de comisiones
			Antes de Impuestos		
N/A	N/A	N/A	N/A	N/A	N/A

Detalle de Movimientos Realizados

FECHA		COD. DESCRIPCIÓN	REFERENCIA	CARGOS	ABONOS	SALDO	
OPER	LIQ					OPERACIÓN	LIQUIDACIÓN
01/DIC	01/DIC	C19 INTERESES GANADOS			3.99		
01/DIC	01/DIC	N06 PAGO CUENTA DE TERCERO BNET 0198320136 LA CENTRAL Ref. 0092516025			1,050.00	250,435.47	250,435.47

Estimado Cliente,
Su Estado de Cuenta ha sido modificado y ahora tiene más detalle de información.
También le informamos que su Contrato ha sido modificado,
el cual puede consultarlo en cualquier sucursal o www.bbva.mx
Con BBVA adelante.

La GAT Real es el rendimiento que obtendría después de descontar la inflación estimada
BBVA MEXICO, S.A., INSTITUCION DE BANCA MULTIPLE, GRUPO FINANCIERO BBVA MEXICO
Av. Paseo de la Reforma 510, Col. Juárez, Alcaldía Cuauhtémoc, C.P. 06600, Ciudad de México. México R.F.C. BBA830831LJ2



No. Cuenta	0124242858
No. Cliente	C7634282

FECHA		COD. DESCRIPCIÓN	REFERENCIA	CARGOS	ABONOS	SALDO	
OPER	LIQ					OPERACIÓN	LIQUIDACIÓN
02/DIC	02/DIC	N06 PAGO CUENTA DE TERCERO BNET 1580278923 DFL pie de la Sier Ref. 0089518843			2,625.00	253,060.47	253,060.47
08/DIC	08/DIC	P14 CFE REF:01165200308254251208 CIE:0578869 Ref. GUIA:0908272		2,751.00			
08/DIC	08/DIC	P14 CFE REF:01165250407181251208 CIE:0578869 Ref. GUIA:0913824		759.00			
08/DIC	08/DIC	BT1 TRANSFER BBVA 01043803 L ADELANTO QNA 23 Ref. NC 1548371880		2,000.00			
08/DIC	08/DIC	BT3 TRANSF SPEI NU MEXICO NC0812258 REEMBOLSO GASTOS Ref. 0000630361 638		5,797.04		241,753.43	241,753.43
15/DIC	15/DIC	R01 PAGO DE NOMINA INSTITUTO MUNICIPAL DE PLANEACION DE Ref. BC 4208774498		187,708.20			
15/DIC	15/DIC	T20 SPEI RECIBIDOBALIO 1687991SUBSIDIO DIC 2025 Ref. 0111274680 030 00030528745595901010 BB1687991020733 MUNICIPIO DE URUAPAN MICHOACAN			317,881.09	371,926.32	371,926.32
16/DIC	16/DIC	Y45 COMPENSACION POR RETRASO Ref. COMP SPEI			0.17	371,926.49	371,926.49
18/DIC	18/DIC	BT3 TRANSF SPEI BANAMEX NC1812258 ARRENDAMIENTO LOCAL 216 DIC Ref. 0000148138 002		19,000.00			
18/DIC	18/DIC	BT1 TRANSFER BBVA 01043803 L PAGO FAC CS8925 Ref. NC 0168555508		333.67			
18/DIC	18/DIC	P14 SAT REF:04258PVM440048431432 CIE:0844985 Ref. GUIA:6151524		14,301.00			
18/DIC	18/DIC	P14 CYBERPUERTA SA DE C REF:3859485090 CIE:1235036 Ref. GUIA:6154424		6,049.00			
18/DIC	18/DIC	W02 DEPOSITO DE TERCERO DUS TERRENO CUPATITZIO BMRCASH Ref. REFBNTC00995614			1,050.00	333,292.82	333,292.82
19/DIC	19/DIC	BT1 TRANSFER BBVA 01043803 L ORG091214G77 CONVIVIO ANUAL Ref. NC 0170867454		4,150.00			
19/DIC	19/DIC	BT1 TRANSFER BBVA 01043803 L REPOSICION VIATICOS MORELIA Ref. NC 0172779188		1,000.00		328,142.82	328,142.82
29/DIC	29/DIC	BT1 TRANSFER BBVA 01043803 L REPOSICION DE VIATICOS MORELIA Ref. NC 1533691227		755.80			
29/DIC	29/DIC	BT3 TRANSF SPEI NU MEXICO NC2912258 REPOSICION DE GASTOS OFICIN Ref. 0000298989 638		5,963.42		321,423.60	321,423.60
30/DIC	30/DIC	R01 PAGO DE NOMINA INSTITUTO MUNICIPAL DE PLANEACION DE Ref. BC 4208774498		84,110.00			
30/DIC	30/DIC	BT1 TRANSFER BBVA 01043803 L LIQUIDACION NOMINA Ref. NC 1509943719		7,716.20		229,597.40	229,597.40

Total de Movimientos

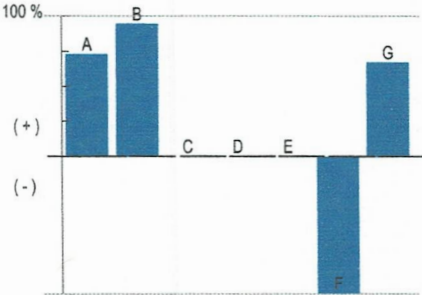
TOTAL IMPORTE CARGOS	342,394.33	TOTAL MOVIMIENTOS CARGOS	15
TOTAL IMPORTE ABONOS	322,610.25	TOTAL MOVIMIENTOS ABONOS	6



No. Cuenta	0124242858
No. Cliente	C7634282

Cuadro resumen y gráfico de movimientos del período

Concepto	Cantidad	Porcentaje	Columna
Saldo Inicial	249,381.48	72.83%	A
Depósitos / Abonos (+)	322,610.25	94.22%	B
Comisiones (-)	0.00	0.00%	C
Intereses a favor (+)	2.49	0.00%	D
Retiros efectivo (-)	0.00	0.00%	E
Otros cargos (-)	-342,394.33	-100.00%	F
Saldo Final	229,597.40	67.05%	G



Nota: En la columna "porcentaje" se señala con el 100% a la cantidad más alta, permitiéndole relacionarse porcentualmente con las demás.

Otros cargos: Ver detalle de movimientos

"Conforme a lo publicado el 15 de noviembre de 2017 en el Diario Oficial de la Federación, le informamos que a partir del 1° de enero 2018, el Impuesto sobre la Renta (ISR) a retener será de 0.46% en lugar del 0.58% que actualmente se retiene"

Los montos mínimos requeridos para los productos de inversión a plazo fijo son: Pagaré Liquidable al vencimiento MN. \$2,000.00, Certificado de Depósitos MN: \$5,000 (sujetos a cambio dependiendo de las variaciones del mercado). Para mayor información consulta la página de internet: <https://www.bbva.mx>



No. Cuenta	0124242858
No. Cliente	C7634282

Tiene 90 días naturales contados a partir de la fecha de corte o de la realización de la operación para presentar su aclaración en la sucursal donde radica su cuenta, o bien, llamando al Centro de Atención Telefónica al teléfono 55 5226 2663.

Con gusto atenderemos sus reclamaciones que ha presentado ante nuestra institución a través de Línea BBVA al teléfono 55 5226 2663 Ciudad de México, en caso de no recibir una respuesta satisfactoria dirigirse a:



Unidad Especializada de Atención a Clientes (UNE)

BBVA recibe las consultas, reclamaciones o aclaraciones, en su Unidad Especializada de Atención a Usuarios, ubicada en Lago Alberto 320 (entrada por Mariano Escobedo 303), Col. Granada, C.P. 11320, Alcaldía Miguel Hidalgo, Ciudad de México, México y por correo electrónico une.mx@bbva.com o teléfono 55 1998 8039, así como en cualquiera de sus sucursales u oficinas. En el caso de no obtener una respuesta satisfactoria, podrá acudir a la Comisión Nacional para la Protección y Defensa de los Usuarios de Servicios Financieros www.condusef.gob.mx y 55 5340 0999.

"Si desea recibir pagos a través de transferencias electrónicas de fondos interbancarias, deberá hacer del conocimiento de la persona que le enviará el o los pagos respectivos, el número de Cuenta que a continuación se indica: 2470001242428588 Clave Bancaria Estándar (CLABE), así como el nombre de este Banco."

Todas las tasas de interés están expresadas en terminos anuales.
"Únicamente están garantizados por el Instituto de Protección al Ahorro Bancarios (IPAB), los depósitos bancarios de dinero a la vista, retirables en días preestablecidos, de ahorro, y a plazo con previo aviso, así como los préstamos y créditos que acepte la Institución, hasta por el equivalente a cuatrocientas mil UDIS por persona, cualquiera que sea el número, tipo y clase de dichas obligaciones a su favor y a cargo de la Institución de banca múltiple."

www.ipab.org.mx



INSTITUTO MUNICIPAL DE PLANEACIÓN DE URUAPAN, MICHOACÁN
MICHOACAN DE OCAMPO

Auxiliares de Cuentas del 01/dic./2025 al 31/dic./2025
Con saldo y/o movimientos. (De la cuenta: 1112-03 a la 1112-03)

Usr: supervisor
Rep: rptAuxiliarCuentas

Fecha y 30/dic./2025
hora de Impresión 02:47 p. m.

Cuenta		Nombre de la Cuenta				Saldo Inicial	Movimientos del Periodo		Saldos
Poliza	Fecha	Beneficiario	No. Factura	Cheque / Folio	Concepto		Cargos	Abonos	
1112-03					BBVA MEXICO	\$249,381.48	\$322,610.25	\$342,394.33	\$229,597.40
1112-03-01					Cuenta número 01242428588	\$249,381.48	\$322,610.25	\$342,394.33	\$229,597.40
I00034	01/12/2025		122025		IR:33, BBVA MEXICO (Intereses ganados nov IR Folio: 33)		\$4.16	\$0.00	\$249,385.64
I00035	01/12/2025		NV 125		IR:34, BBVA MEXICO (Dictamen de compatibilidad de uso de suelo (Pie de la Sierra)		\$1,050.00	\$0.00	\$250,435.64
I00036	02/12/2025		NV 124		IR:35, BBVA MEXICO (Dictamen para fraccionamiento y lotificacion (La Central) IR Fc		\$2,625.00	\$0.00	\$253,060.64
C00139	08/12/2025	Lourdes Adriana Vázquez		0812258	Gasto por Comprobar : 53, Reposición de gastos oficina (Gasto por Comprobar : 53, F		\$0.00	\$5,797.04	\$247,263.60
C00140	08/12/2025	CFE Suministrador de Sei	FB 24922551	1847018	GP CFE Suministrador de Servicios Básicos , Folio Pago: 62 (Suministro de energia e		\$0.00	\$2,751.00	\$244,512.60
C00141	08/12/2025	CFE Suministrador de Sei	31DF12E0518	01847042	GP CFE Suministrador de Servicios Básicos , Folio Pago: 63 (Suministro de energia e		\$0.00	\$759.00	\$243,753.60
C00142	15/12/2025			525460	GP Folio: 26 (Nomina quincena administrativa. GP Folio: 26)		\$0.00	\$88,010.00	\$155,743.60
C00143	15/12/2025	Plantilla personal eventual		525460	GP Directo 27 Plantilla personal eventual, Pago: 27 (Nomina quincena administrativa.		\$0.00	\$101,698.20	\$54,045.40
I00037	15/12/2025		122025		IR:36, BBVA MEXICO (Subsidio Autorizado Diciembre IR Folio: 36)		\$317,881.09	\$0.00	\$371,926.49
C00144	18/12/2025	Inmobiliaria Mendez y Hurt	A-4403	1812258	GP Inmobiliaria Mendez y Hurtado, S.A. de C.V., Folio Pago: 64 (Arrendamiento de lo		\$0.00	\$19,000.00	\$352,926.49
C00145	18/12/2025	Fernando Issac Rodriguez	CS 8925	BD4B813AFI	GP Fernando Issac Rodriguez, Folio Pago: 65 (SOPORTE TECNICO REMOTO NOMI		\$0.00	\$333.67	\$352,592.82
E00012	18/12/2025	Secretaria de Hacienda y C		1205848	ISR ret salarios asimilados Noviembre (Pago ISR retenido Asimilados a Salarios Novie		\$0.00	\$14,301.00	\$338,291.82
C00146	18/12/2025	Cyberpuerta SA de CV	CPFA 64563C	075149025	GP Cyberpuerta SA de CV, Folio Pago: 66 (Insumo de papeleria y articulos de oficina.		\$0.00	\$6,049.00	\$332,242.82
I00038	18/12/2025		NV 126		IR:37, BBVA MEXICO (Dictamen de Compatibilidad de uso de suelo (Terreno Cupatitz		\$1,050.00	\$0.00	\$333,292.82
C00147	19/12/2025	Organimedios	DFCAD15F-	AC3928C5A:	GP Organimedios, Folio Pago: 67 (Reunion de fin de año con colaboradores. GP Orga		\$0.00	\$4,150.00	\$329,142.82
C00148	19/12/2025	Jorge Francisco Luna Cen		48D4AF07C:	Gasto por Comprobar : 54, Viaticos a Morelia Sesión de Consejo Estatal de Ordenami		\$0.00	\$1,000.00	\$328,142.82
C00149	29/12/2025	Lourdes Adriana Vázquez		2912258	Gasto por Comprobar : 55, Reposición de gastos oficina (Gasto por Comprobar : 55, F		\$0.00	\$5,963.42	\$322,179.40
C00150	29/12/2025	José Manuel Cervantes M			Gasto por Comprobar : 56, Reposición de viaticos Morelia (Entrega PMDU Periodico C		\$0.00	\$755.80	\$321,423.60
C00151	30/12/2025	Plantilla personal eventual		122025	GP Directo 29 Plantilla personal eventual, Pago: 28 (Nomina quincenal administrativa.		\$0.00	\$69,556.00	\$251,867.60
C00152	30/12/2025	Plantilla personal eventual		122025	GP Folio: 29 (Nomina quincena administrativa. GP Folio: 29)		\$0.00	\$14,554.00	\$237,313.60
C00153	30/12/2025	Jose Angel Garcia Perea		0AB5305FB:	GP Directo 30 Jose Angel Garcia Perea, Pago: 30 (Finiquito nomina. GP Directo 30 Jc		\$0.00	\$7,716.20	\$229,597.40
Total :						249,381.48	322,610.25	342,394.33	229,597.40

C. GRECIA ITZEL QUIROZ GARCÍA
PRESIDENTA DEL CONSEJO DIRECTIVO DEL IMPLAN URUAPAN

MTRA. LOURDES ADRIANA VÁZQUEZ ORTIZ
COORDINADORA ADMINISTRATIVA DEL IMPLAN URUAPAN

ING. JORGE FRANCISCO LUNA CENDEJAS
DIRECTOR DEL IMPLAN URUAPAN

LIC. ENRIQUE VILLANUEVA ARREOLA
COMISARIO DEL IMPLAN URUAPAN



INSTITUTO MUNICIPAL DE PLANEACIÓN DE URUPÁN, MICHOACÁN
MICHOACÁN DE OCAMPO

Balanza de Comprobación del 01/ene./2025 al 31/dic./2025
Cuentas con saldos y movimientos acumulado. (De la cuenta: 1000 a la 9999)

Nat.	Cuenta	Nombre de la cuenta	SALDO ANTERIOR		MOVIMIENTOS		SALDO ACTUAL	
			DEUDOR	ACREEDOR	DEUDOR	ACREEDOR	DEUDOR	ACREEDOR
D	1000	ACTIVO	\$271,459.08	\$0.00	\$7,922,267.31	\$7,755,069.00	\$438,657.39	\$0.00
D	1100	ACTIVO CIRCULANTE	\$72,639.14	\$0.00	\$7,843,472.31	\$7,685,798.70	\$230,312.75	\$0.00
D	1110	EFFECTIVO Y EQUIVALENTES	\$72,639.14	\$0.00	\$3,825,026.66	\$3,667,353.05	\$230,312.75	\$0.00
D	1111	EFFECTIVO	\$368.14	\$0.00	\$447.69	\$100.50	\$715.33	\$0.00
D	1111-01	Caja y efectivo	\$247.87	\$0.00	\$447.69	\$100.50	\$595.06	\$0.00
D	1111-02	Fondo Revolvente	\$120.27	\$0.00	\$0.00	\$0.00	\$120.27	\$0.00
D	1112	BANCOS/TESORERÍA	\$72,271.00	\$0.00	\$3,824,578.97	\$3,667,252.55	\$229,597.42	\$0.00
D	1112-01	HSBC México, S.A.	\$0.01	\$0.00	\$0.00	\$0.00	\$0.01	\$0.00
D	1112-02	SANTANDER BANCO	\$0.01	\$0.00	\$0.00	\$0.00	\$0.01	\$0.00
D	1112-03	BBVA MEXICO	\$72,270.98	\$0.00	\$3,824,578.97	\$3,667,252.55	\$229,597.40	\$0.00
D	1120	DERECHOS A RECIBIR EFFECTIVO O EQUIVALENTES	\$0.00	\$0.00	\$4,018,445.65	\$4,018,445.65	\$0.00	\$0.00
D	1122	CUENTAS POR COBRAR A CORTO PLAZO	\$0.00	\$0.00	\$3,814,603.97	\$3,814,603.97	\$0.00	\$0.00
D	1122-79	OTROS INGRESOS	\$0.00	\$0.00	\$30.89	\$30.89	\$0.00	\$0.00
D	1123	DEUDORES DIVERSOS POR COBRAR A CORTO PLAZO	\$0.00	\$0.00	\$193,418.99	\$193,418.99	\$0.00	\$0.00
D	1124	INGRESOS POR RECUPERAR A CORTO PLAZO	\$0.00	\$0.00	\$10,422.69	\$10,422.69	\$0.00	\$0.00
D	1124-61	Ingresos por Recuperar	\$0.00	\$0.00	\$10,422.69	\$10,422.69	\$0.00	\$0.00
D	1200	ACTIVO NO CIRCULANTE	\$198,819.94	\$0.00	\$78,795.00	\$69,270.30	\$208,344.64	\$0.00
D	1240	BIENES MUEBLES	\$429,017.53	\$0.00	\$78,795.00	\$0.00	\$507,812.53	\$0.00
D	1241	MOBILIARIO Y EQUIPO DE ADMINISTRACIÓN	\$414,671.52	\$0.00	\$78,795.00	\$0.00	\$493,466.52	\$0.00
D	1241-1	Muebles de Oficina y Estantería	\$103,523.07	\$0.00	\$11,600.00	\$0.00	\$115,123.07	\$0.00
D	1241-3	Equipo de Cómputo y de Tecnologías de la Información	\$306,841.45	\$0.00	\$34,367.00	\$0.00	\$341,208.45	\$0.00
D	1241-9	Otros Mobiliarios y Equipos de Administración	\$4,307.00	\$0.00	\$32,828.00	\$0.00	\$37,135.00	\$0.00
D	1242	MOBILIARIO Y EQUIPO EDUCACIONAL Y RECREATIVO	\$6,248.01	\$0.00	\$0.00	\$0.00	\$6,248.01	\$0.00
D	1242-1	Equipos y Aparatos Audiovisuales	\$749.01	\$0.00	\$0.00	\$0.00	\$749.01	\$0.00
D	1242-3	Cámaras Fotográficas y de Video	\$5,499.00	\$0.00	\$0.00	\$0.00	\$5,499.00	\$0.00
D	1246	MAQUINARIA, OTROS EQUIPOS Y HERRAMIENTAS	\$1,298.00	\$0.00	\$0.00	\$0.00	\$1,298.00	\$0.00
D	1246-5	Equipo de Comunicación y Telecomunicación	\$1,298.00	\$0.00	\$0.00	\$0.00	\$1,298.00	\$0.00
D	1248	ACTIVOS BIOLÓGICOS	\$6,800.00	\$0.00	\$0.00	\$0.00	\$6,800.00	\$0.00
D	1248-8	Árboles y Plantas	\$6,800.00	\$0.00	\$0.00	\$0.00	\$6,800.00	\$0.00
D	1250	ACTIVOS INTANGIBLES	\$5,556.40	\$0.00	\$0.00	\$0.00	\$5,556.40	\$0.00
D	1251	SOFTWARE	\$5,556.40	\$0.00	\$0.00	\$0.00	\$5,556.40	\$0.00
A	1260	DEPRECIACIÓN, DETERIORO Y AMORTIZACIÓN ACUMULADA DE BIENES	\$0.00	\$235,753.99	\$0.00	\$69,270.30	\$0.00	\$305,024.29
A	1263	DEPRECIACIÓN ACUMULADA DE BIENES MUEBLES	\$0.00	\$235,300.67	\$0.00	\$69,270.30	\$0.00	\$304,570.97
A	1263-1	Mobiliario y equipo de administración	\$0.00	\$224,214.48	\$0.00	\$68,690.57	\$0.00	\$292,905.05
A	1263-2	Mobiliario y equipo educacional y recreativo	\$0.00	\$10,869.82	\$0.00	\$579.73	\$0.00	\$11,449.55
A	1263-6	Maquinaria, otros equipos y herramientas	\$0.00	\$216.37	\$0.00	\$0.00	\$0.00	\$216.37
A	1264	DETERIORO ACUMULADO DE BIENES	\$0.00	\$453.32	\$0.00	\$0.00	\$0.00	\$453.32
A	1264-1	Activos biológicos	\$0.00	\$453.32	\$0.00	\$0.00	\$0.00	\$453.32
A	2000	PASIVO	\$0.00	\$53,189.95	\$4,030,546.80	\$4,077,463.90	\$0.00	\$100,107.05
A	2100	PASIVO CIRCULANTE	\$0.00	\$53,189.95	\$4,030,546.80	\$4,077,463.90	\$0.00	\$100,107.05



INSTITUTO MUNICIPAL DE PLANEACIÓN DE URUAPAN, MICHOACÁN MICHOCAN DE OCAMPO

Balanza de Comprobación del 01/ene./2025 al 31/dic./2025
Cuentas con saldos y movimientos acumulado. (De la cuenta: 1000 a la 9999)

Nat.	Cuenta	Nombre de la cuenta	SALDO ANTERIOR		MOVIMIENTOS		SALDO ACTUAL	
			DEUDOR	ACREEDOR	DEUDOR	ACREEDOR	DEUDOR	ACREEDOR
A	2110	CUENTAS POR PAGAR A CORTO PLAZO	\$0.00	\$53,189.95	\$4,030,546.80	\$4,077,463.90	\$0.00	\$100,107.05
A	2111	SERVICIOS PERSONALES POR PAGAR A CORTO PLAZO	\$0.00	\$0.00	\$2,611,849.89	\$2,611,849.89	\$0.00	\$0.00
A	2111-2	Remuneración por pagar al Personal de carácter transitorio a CP	\$0.00	\$0.00	\$2,317,701.97	\$2,317,701.97	\$0.00	\$0.00
A	2111-3	Remuneraciones Adicionales y Especiales por Pagar a CP	\$0.00	\$0.00	\$246,877.85	\$246,877.85	\$0.00	\$0.00
A	2111-4	Seguridad Social y Seguros por pagar a CP	\$0.00	\$0.00	\$47,270.07	\$47,270.07	\$0.00	\$0.00
A	2112	PROVEEDORES POR PAGAR A CORTO PLAZO	\$0.00	\$100.90	\$1,096,461.91	\$1,102,420.26	\$0.00	\$6,059.25
A	2112-1	Deudas por Adquisición de Bienes y Contratación de Servicios por Pagar a CP	\$0.00	\$100.90	\$1,016,616.81	\$1,022,575.16	\$0.00	\$6,059.25
A	2112-2	Deudas por Adquisición de Bienes Inmuebles, Muebles e Intangibles por Pagar a CP	\$0.00	\$0.00	\$79,845.10	\$79,845.10	\$0.00	\$0.00
A	2117	RETENCIONES Y CONTRIBUCIONES POR PAGAR A CORTO PLAZO	\$0.00	\$53,089.05	\$322,235.00	\$363,193.75	\$0.00	\$94,047.80
A	2117-01	ISR retenido	\$0.00	\$53,089.05	\$322,235.00	\$363,193.75	\$0.00	\$94,047.80
A	3000	HACIENDA PÚBLICA/PATRIMONIO	\$0.00	\$218,269.13	-\$146,088.55	-\$153,920.83	\$0.00	\$210,436.85
A	3200	HACIENDA PÚBLICA /PATRIMONIO GENERADO	\$0.00	\$218,269.13	-\$146,088.55	-\$153,920.83	\$0.00	\$210,436.85
A	3210	RESULTADO DEL EJERCICIO (AHORRO/ DESAHORRO)	\$0.00	-\$153,920.83	-\$153,920.83	\$0.00	\$0.00	\$0.00
A	3220	RESULTADOS DE EJERCICIOS ANTERIORES	\$0.00	\$441,528.75	\$0.00	-\$153,920.83	\$0.00	\$287,607.92
A	3250	RECTIFICACIONES DE RESULTADOS DE EJERCICIOS ANTERIORES	\$0.00	-\$69,338.79	\$7,832.28	\$0.00	\$0.00	-\$77,171.07
A	3252	CAMBIOS POR ERRORES CONTABLES	\$0.00	-\$69,338.79	\$7,832.28	\$0.00	\$0.00	-\$77,171.07
A	3252-9999	Depreciaciones de ejercicios anteriores	\$0.00	-\$69,338.79	\$7,832.28	\$0.00	\$0.00	-\$77,171.07
A	4000	INGRESOS Y OTROS BENEFICIOS	\$0.00	\$0.00	\$0.00	\$3,825,026.66	\$0.00	\$3,825,026.66
A	4100	INGRESOS DE GESTIÓN	\$0.00	\$0.00	\$0.00	\$10,422.69	\$0.00	\$10,422.69
A	4160	APROVECHAMIENTOS	\$0.00	\$0.00	\$0.00	\$10,422.69	\$0.00	\$10,422.69
A	4169	OTROS APROVECHAMIENTOS	\$0.00	\$0.00	\$0.00	\$10,422.69	\$0.00	\$10,422.69
A	4169-1	Otros Aprovechamientos	\$0.00	\$0.00	\$0.00	\$10,422.69	\$0.00	\$10,422.69
A	4169-1-04	Mapa vectorial y cartografía impreso	\$0.00	\$0.00	\$0.00	\$447.69	\$0.00	\$447.69
A	4169-1-07	Emission de constancias y elaboración de dictámenes	\$0.00	\$0.00	\$0.00	\$9,975.00	\$0.00	\$9,975.00
A	4200	PARTICIPACIONES, APORTACIONES, CONVENIOS, INCENTIVOS DERIVADOS DE LA COLABORACIÓN FISCAL, FONDOS DISTINTOS DE APORTACIONES, TRANSFERENCIAS, ASIGNACIONES, SUBSIDIOS Y SUBVENCIONES, Y PENSIONES Y JUBILACIONES	\$0.00	\$0.00	\$0.00	\$3,814,573.08	\$0.00	\$3,814,573.08
A	4220	TRANSFERENCIAS, ASIGNACIONES, SUBSIDIOS Y SUBVENCIONES, Y PENSIONES Y JUBILACIONES	\$0.00	\$0.00	\$0.00	\$3,814,573.08	\$0.00	\$3,814,573.08
A	4223	SUBSIDIOS Y SUBVENCIONES	\$0.00	\$0.00	\$0.00	\$3,814,573.08	\$0.00	\$3,814,573.08
A	4300	OTROS INGRESOS Y BENEFICIOS	\$0.00	\$0.00	\$0.00	\$30.89	\$0.00	\$30.89
A	4390	OTROS INGRESOS Y BENEFICIOS VARIOS	\$0.00	\$0.00	\$0.00	\$30.89	\$0.00	\$30.89
A	4399	OTROS INGRESOS Y BENEFICIOS VARIOS	\$0.00	\$0.00	\$0.00	\$30.89	\$0.00	\$30.89
D	5000	GASTOS Y OTRAS PÉRDIDAS	\$0.00	\$0.00	\$3,696,913.17	\$0.00	\$3,696,913.17	\$0.00
D	5100	GASTOS DE FUNCIONAMIENTO	\$0.00	\$0.00	\$3,635,475.15	\$0.00	\$3,635,475.15	\$0.00
D	5110	SERVICIOS PERSONALES	\$0.00	\$0.00	\$2,611,849.89	\$0.00	\$2,611,849.89	\$0.00
D	5112	REMUNERACIONES AL PERSONAL DE CARÁCTER TRANSITORIO	\$0.00	\$0.00	\$2,317,701.97	\$0.00	\$2,317,701.97	\$0.00



INSTITUTO MUNICIPAL DE PLANEACIÓN DE URUPÁN, MICHOACÁN
MICHOACÁN DE OCAMPO

Balanza de Comprobación del 01/ene./2025 al 31/dic./2025
Cuentas con saldos y movimientos acumulados. (De la cuenta: 1000 a la 9999)

Nat.	Cuenta	Nombre de la cuenta	SALDO ANTERIOR		MOVIMIENTOS		SALDO ACTUAL	
			DEUDOR	ACREEDOR	DEUDOR	ACREEDOR	DEUDOR	ACREEDOR
D	5112-121	Honorarios Asimilables a Salarios	\$0.00	\$0.00	\$1,105,782.38	\$0.00	\$1,105,782.38	\$0.00
D	5112-122	Sueldos base al personal eventual	\$0.00	\$0.00	\$1,211,919.59	\$0.00	\$1,211,919.59	\$0.00
D	5113	REMUNERACIONES ADICIONALES Y ESPECIALES	\$0.00	\$0.00	\$246,877.85	\$0.00	\$246,877.85	\$0.00
D	5113-132	Primas de Vacaciones, Dominical y Gratificación de Fin de Año	\$0.00	\$0.00	\$246,877.85	\$0.00	\$246,877.85	\$0.00
D	5114	SEGURIDAD SOCIAL	\$0.00	\$0.00	\$47,270.07	\$0.00	\$47,270.07	\$0.00
D	5120	MATERIALES Y SUMINISTROS	\$0.00	\$0.00	\$144,149.29	\$0.00	\$144,149.29	\$0.00
D	5121	MATERIALES DE ADMINISTRACIÓN, EMISIÓN DE DOCUMENTOS Y ARTÍCULOS OFICIALES	\$0.00	\$0.00	\$49,741.79	\$0.00	\$49,741.79	\$0.00
D	5121-211	Materiales, Útiles y Equipos Menores de Oficina	\$0.00	\$0.00	\$28,574.32	\$0.00	\$28,574.32	\$0.00
D	5121-212	Materiales y Útiles de Impresión y Reproducción	\$0.00	\$0.00	\$5,882.49	\$0.00	\$5,882.49	\$0.00
D	5121-215	Material Impreso e Información Digital	\$0.00	\$0.00	\$5,447.36	\$0.00	\$5,447.36	\$0.00
D	5121-216	Material de Limpieza	\$0.00	\$0.00	\$9,837.62	\$0.00	\$9,837.62	\$0.00
D	5122	ALIMENTOS Y UTENSILIOS	\$0.00	\$0.00	\$32,289.06	\$0.00	\$32,289.06	\$0.00
D	5122-221	Productos Alimenticios para Personas	\$0.00	\$0.00	\$32,289.06	\$0.00	\$32,289.06	\$0.00
D	5123	MATERIAS PRIMAS Y MATERIALES DE PRODUCCIÓN Y COMERCIALIZACIÓN	\$0.00	\$0.00	\$8,700.00	\$0.00	\$8,700.00	\$0.00
D	5123-233	Productos de Papel Cartón e Impresos Adquiridos como Materia Prima	\$0.00	\$0.00	\$8,700.00	\$0.00	\$8,700.00	\$0.00
D	5124	MATERIALES Y ARTÍCULOS DE CONSTRUCCIÓN Y DE REPARACIÓN	\$0.00	\$0.00	\$5,611.02	\$0.00	\$5,611.02	\$0.00
D	5124-246	Material Eléctrico y Electrónico	\$0.00	\$0.00	\$1,643.01	\$0.00	\$1,643.01	\$0.00
D	5124-248	Materiales Complementarios	\$0.00	\$0.00	\$140.01	\$0.00	\$140.01	\$0.00
D	5124-249	Otros Materiales y Artículos de Construcción y Reparación	\$0.00	\$0.00	\$3,828.00	\$0.00	\$3,828.00	\$0.00
D	5126	COMBUSTIBLES, LUBRICANTES Y ADITIVOS	\$0.00	\$0.00	\$33,020.39	\$0.00	\$33,020.39	\$0.00
D	5126-261	Combustible, Lubricantes y Aditivos	\$0.00	\$0.00	\$33,020.39	\$0.00	\$33,020.39	\$0.00
D	5127	VESTUARIO, BLANCOS, PRENDAS DE PROTECCIÓN Y ARTÍCULOS DEPORTIVOS	\$0.00	\$0.00	\$2,702.80	\$0.00	\$2,702.80	\$0.00
D	5129	HERRAMIENTAS, REFACCIONES Y ACCESORIOS MENORES	\$0.00	\$0.00	\$12,084.23	\$0.00	\$12,084.23	\$0.00
D	5129-293	Refacciones y Accesorios Menores de Mobiliario y Equipo de Administración Educativa y Recreativa	\$0.00	\$0.00	\$6,599.00	\$0.00	\$6,599.00	\$0.00
D	5129-294	Refacciones y Accesorios Menores de Equipo de Computo y Tecnología de la Información	\$0.00	\$0.00	\$5,485.23	\$0.00	\$5,485.23	\$0.00
D	5130	SERVICIOS GENERALES	\$0.00	\$0.00	\$879,475.97	\$0.00	\$879,475.97	\$0.00
D	5131	SERVICIOS BÁSICOS	\$0.00	\$0.00	\$63,916.70	\$0.00	\$63,916.70	\$0.00
D	5131-311	Energía eléctrica	\$0.00	\$0.00	\$19,460.00	\$0.00	\$19,460.00	\$0.00
D	5131-317	Servicio de Acceso de Internet, Redes y Procesamiento de Información	\$0.00	\$0.00	\$42,957.72	\$0.00	\$42,957.72	\$0.00
D	5131-318	Servicios Postales y Telegráficos	\$0.00	\$0.00	\$1,498.98	\$0.00	\$1,498.98	\$0.00
D	5132	SERVICIOS DE ARRENDAMIENTO	\$0.00	\$0.00	\$220,855.40	\$0.00	\$220,855.40	\$0.00
D	5132-322	Arrendamiento de Edificios	\$0.00	\$0.00	\$213,434.00	\$0.00	\$213,434.00	\$0.00
D	5132-327	Arrendamiento de Activos Intangibles	\$0.00	\$0.00	\$7,421.40	\$0.00	\$7,421.40	\$0.00
D	5133	SERVICIOS PROFESIONALES, CIENTÍFICOS Y TÉCNICOS Y OTROS SERVICIOS	\$0.00	\$0.00	\$348,224.81	\$0.00	\$348,224.81	\$0.00



INSTITUTO MUNICIPAL DE PLANEACIÓN DE URUAPAN, MICHOACÁN MICHOACÁN DE OCAMPO

Balanza de Comprobación del 01/ene./2025 al 31/dic./2025
Cuentas con saldos y movimientos acumulado. (De la cuenta: 1000 a la 9999)

Nat.	Cuenta	Nombre de la cuenta	SALDO ANTERIOR		MOVIMIENTOS		SALDO ACTUAL	
			DEUDOR	ACREEDOR	DEUDOR	ACREEDOR	DEUDOR	ACREEDOR
D	5133-332	Servicios de Diseño, Arquitectura, Ingeniería y Actividades Relacionadas	\$0.00	\$0.00	\$145,000.00	\$0.00	\$145,000.00	\$0.00
D	5133-335	Servicios de Investigación Científica y Desarrollo	\$0.00	\$0.00	\$200,000.01	\$0.00	\$200,000.01	\$0.00
D	5133-336	Servicios de Apoyo Administrativo, Traducción, Fotocopiado e Impresión	\$0.00	\$0.00	\$3,224.80	\$0.00	\$3,224.80	\$0.00
D	5135	SERVICIOS DE INSTALACIÓN, REPARACIÓN, MANTENIMIENTO Y CONSERVACIÓN	\$0.00	\$0.00	\$221,740.16	\$0.00	\$221,740.16	\$0.00
D	5135-351	Conservación y mantenimiento menor de Inmuebles	\$0.00	\$0.00	\$192,140.81	\$0.00	\$192,140.81	\$0.00
D	5135-353	Instalación, Reparación y Mantenimiento de Equipo de Cómputo y Tecnología de la Información	\$0.00	\$0.00	\$29,599.35	\$0.00	\$29,599.35	\$0.00
D	5137	SERVICIOS DE TRASLADO Y VIÁTICOS	\$0.00	\$0.00	\$24,738.90	\$0.00	\$24,738.90	\$0.00
D	5137-372	Pasajes Terrestres	\$0.00	\$0.00	\$14,877.50	\$0.00	\$14,877.50	\$0.00
D	5137-375	Viáticos en el País	\$0.00	\$0.00	\$9,861.40	\$0.00	\$9,861.40	\$0.00
D	5500	OTROS GASTOS Y PÉRDIDAS EXTRAORDINARIAS	\$0.00	\$0.00	\$61,438.02	\$0.00	\$61,438.02	\$0.00
D	5510	ESTIMACIONES, DEPRECIACIONES, DETERIOROS, OBSOLESCENCIA Y AMORTIZACIONES	\$0.00	\$0.00	\$61,438.02	\$0.00	\$61,438.02	\$0.00
D	5515	DEPRECIACIÓN DE BIENES MUEBLES	\$0.00	\$0.00	\$61,438.02	\$0.00	\$61,438.02	\$0.00
D	5515-1	Mobiliario y equipo de administración	\$0.00	\$0.00	\$61,346.83	\$0.00	\$61,346.83	\$0.00
D	5515-2	Mobiliario y equipo educacional y recreativo	\$0.00	\$0.00	\$91.19	\$0.00	\$91.19	\$0.00
D	8000	CUENTAS DE ORDEN PRESUPUESTARIAS	\$0.00	\$0.00	\$31,951,826.90	\$31,951,826.90	\$0.00	\$0.00
D	8100	LEY DE INGRESOS	\$0.00	\$0.00	\$12,071,481.40	\$12,071,481.40	\$0.00	\$0.00
D	8110	LEY DE INGRESOS ESTIMADA	\$0.00	\$0.00	\$4,421,428.08	\$0.00	\$4,421,428.08	\$0.00
D	8110-61-09	Otros Aprovechamientos	\$0.00	\$0.00	\$606,855.00	\$0.00	\$606,855.00	\$0.00
D	8110-61-09-1	Otros Aprovechamientos	\$0.00	\$0.00	\$606,855.00	\$0.00	\$606,855.00	\$0.00
D	8110-61-09-1-01	Asesoría y consultoría profesional a personas físicas y morales	\$0.00	\$0.00	\$2,986.00	\$0.00	\$2,986.00	\$0.00
D	8110-61-09-1-04	Mapa vectorial y cartografía impreso	\$0.00	\$0.00	\$1,282.00	\$0.00	\$1,282.00	\$0.00
D	8110-61-09-1-06	Servicio Impreso	\$0.00	\$0.00	\$529.00	\$0.00	\$529.00	\$0.00
D	8110-61-09-1-07	Emisión de constancias y elaboración de dictámenes	\$0.00	\$0.00	\$600,810.00	\$0.00	\$600,810.00	\$0.00
D	8110-61-09-1-07-05	Dictamen para modificaciones parciales a los Programas de Desarrollo Urbano	\$0.00	\$0.00	\$551,250.00	\$0.00	\$551,250.00	\$0.00
D	8110-93	Subsidios y Subvenciones	\$0.00	\$0.00	\$3,814,573.08	\$0.00	\$3,814,573.08	\$0.00
A	8120	LEY DE INGRESOS POR EJECUTAR	\$0.00	\$0.00	\$3,825,026.66	\$4,421,428.08	\$0.00	\$596,401.42
A	8120-61-09	Otros Aprovechamientos	\$0.00	\$0.00	\$10,422.69	\$606,855.00	\$0.00	\$596,432.31
A	8120-61-09-1	Otros Aprovechamientos	\$0.00	\$0.00	\$10,422.69	\$606,855.00	\$0.00	\$596,432.31
A	8120-61-09-1-01	Asesoría y consultoría profesional a personas físicas y morales	\$0.00	\$0.00	\$0.00	\$2,986.00	\$0.00	\$2,986.00
A	8120-61-09-1-04	Mapa vectorial y cartografía impreso	\$0.00	\$0.00	\$447.69	\$1,282.00	\$0.00	\$834.31
A	8120-61-09-1-06	Servicio Impreso	\$0.00	\$0.00	\$0.00	\$529.00	\$0.00	\$529.00
A	8120-61-09-1-07	Emisión de constancias y elaboración de dictámenes	\$0.00	\$0.00	\$9,975.00	\$600,810.00	\$0.00	\$590,835.00
A	8120-61-09-1-07-05	Dictamen para modificaciones parciales a los Programas de Desarrollo Urbano	\$0.00	\$0.00	\$0.00	\$551,250.00	\$0.00	\$551,250.00
A	8120-79-02	Otros Ingresos, Otros Ingresos y Beneficios Varios	\$0.00	\$0.00	\$30.89	\$0.00	\$0.00	-\$30.89
A	8120-93	Subsidios y Subvenciones	\$0.00	\$0.00	\$3,814,573.08	\$3,814,573.08	\$0.00	\$0.00
A	8140	LEY DE INGRESOS DEVENGADA	\$0.00	\$0.00	\$3,825,026.66	\$3,825,026.66	\$0.00	\$0.00



INSTITUTO MUNICIPAL DE PLANEACIÓN DE URUPÁN, MICHOACÁN
MICHOACÁN DE OCAMPO

Balanza de Comprobación del 01/ene./2025 al 31/dic./2025
Cuentas con saldos y movimientos acumulado. (De la cuenta: 1000 a la 9999)

Nat.	Cuenta	Nombre de la cuenta	SALDO ANTERIOR		MOVIMIENTOS		SALDO ACTUAL	
			DEUDOR	ACREEDOR	DEUDOR	ACREEDOR	DEUDOR	ACREEDOR
A	8140-61-09	Otros Aprovechamientos	\$0.00	\$0.00	\$10,422.69	\$10,422.69	\$0.00	\$0.00
A	8140-61-09-1	Otros Aprovechamientos	\$0.00	\$0.00	\$10,422.69	\$10,422.69	\$0.00	\$0.00
A	8140-61-09-1-04	Mapa vectorial y cartografía impreso	\$0.00	\$0.00	\$447.69	\$447.69	\$0.00	\$0.00
A	8140-61-09-1-07	Emisión de constancias y elaboración de dictámenes	\$0.00	\$0.00	\$9,975.00	\$9,975.00	\$0.00	\$0.00
A	8140-79-02	Otros Ingresos, Otros Ingresos y Beneficios Varios	\$0.00	\$0.00	\$30.89	\$30.89	\$0.00	\$0.00
A	8140-93	Subsidios y Subvenciones	\$0.00	\$0.00	\$3,814,573.08	\$3,814,573.08	\$0.00	\$0.00
A	8150	LEY DE INGRESOS RECAUDADA	\$0.00	\$0.00	\$0.00	\$3,825,026.66	\$0.00	\$3,825,026.66
A	8150-61-09	Otros Aprovechamientos	\$0.00	\$0.00	\$0.00	\$10,422.69	\$0.00	\$10,422.69
A	8150-61-09-1	Otros Aprovechamientos	\$0.00	\$0.00	\$0.00	\$10,422.69	\$0.00	\$10,422.69
A	8150-61-09-1-04	Mapa vectorial y cartografía impreso	\$0.00	\$0.00	\$0.00	\$447.69	\$0.00	\$447.69
A	8150-61-09-1-07	Emisión de constancias y elaboración de dictámenes	\$0.00	\$0.00	\$0.00	\$9,975.00	\$0.00	\$9,975.00
A	8150-79-02	Otros Ingresos, Otros Ingresos y Beneficios Varios	\$0.00	\$0.00	\$0.00	\$30.89	\$0.00	\$30.89
A	8150-93	Subsidios y Subvenciones	\$0.00	\$0.00	\$0.00	\$3,814,573.08	\$0.00	\$3,814,573.08
A	8200	PRESUPUESTO DE EGRESOS	\$0.00	\$0.00	\$19,880,345.50	\$19,880,345.50	\$0.00	\$0.00
A	8210	PRESUPUESTO DE EGRESOS APROBADO	\$0.00	\$0.00	\$0.00	\$3,874,573.08	\$0.00	\$3,874,573.08
D	8220	PRESUPUESTO DE EGRESOS POR EJERCER	\$0.00	\$0.00	\$4,351,898.17	\$4,391,595.23	-\$39,697.06	\$0.00
A	8230	MODIFICACIONES AL PRESUPUESTO DE EGRESOS APROBADO	\$0.00	\$0.00	\$477,325.09	\$477,325.09	\$0.00	\$0.00
D	8240	PRESUPUESTO DE EGRESOS COMPROMETIDO	\$0.00	\$0.00	\$3,914,270.14	\$3,714,270.15	\$199,999.99	\$0.00
D	8250	PRESUPUESTO DE EGRESOS DEVENGADO	\$0.00	\$0.00	\$3,714,270.15	\$3,714,270.15	\$0.00	\$0.00
D	8260	PRESUPUESTO DE EGRESOS EJERCIDO	\$0.00	\$0.00	\$3,714,270.15	\$3,708,311.80	\$5,958.35	\$0.00
D	8270	PRESUPUESTO DE EGRESOS PAGADO	\$0.00	\$0.00	\$3,708,311.80	\$0.00	\$3,708,311.80	\$0.00
Sumas =>			\$507,213.07	\$507,213.07	\$47,455,465.63	\$47,455,465.63	\$12,736,596.01	\$12,736,596.01


C. GRECIA ITZEL QUIROZ GARCÍA
PRESIDENTA DEL CONSEJO DIRECTIVO DEL IMPLAN URUPÁN


MTRA. LOURDES ADRIANA VÁZQUEZ ORTIZ
COORDINADORA ADMINISTRATIVA DEL IMPLAN URUPÁN


ING. JORGE FRANCISCO LUNA CENDEJAS
DIRECTOR DEL IMPLAN URUPÁN


LIC. ENRIQUE VILLANUEVA ARREOLA
COMISARIO DEL IMPLAN URUPÁN



ANEXOS

IMPLAN
URUAPAN

Cuarto Trimestre
Ejercicio Fiscal 2025

INSTITUTO MUNICIPAL DE PLANEACION DE URUAPAN, MICHOACÁN

DEL 01 DE ENERO AL 31 DE DICIEMBRE DEL AÑO 2025



NÚMERO	DECRETO LEGISLATIVO		TIPO DE OBLIGACIÓN	FECHA DE CONTRATACIÓN	PLAZO PACTADO	TASA DE INTERÉS PACTADA	GARANTÍA OTORGADA	DESTINO	ACREEDOR, PROVEEDOR O CONTRATISTA	MONTO ORIGINAL CONTRATADO		AMORTIZACIÓN MENSUAL	IMPORTE AMORTIZADO		SALDO
	NÚMERO	FECHA DE PUBLICACIÓN								CAPITAL	INTERESES		CAPITAL	INTERESES	
	NO APLICA POR NO EXISTIR DEUDA PUBLICA														
	NO APLICA POR NO EXISTIR DEUDA PUBLICA														
	NO APLICA POR NO EXISTIR DEUDA PUBLICA														
	NO APLICA POR NO EXISTIR DEUDA PUBLICA														
	NO APLICA POR NO EXISTIR DEUDA PUBLICA														
	NO APLICA POR NO EXISTIR DEUDA PUBLICA														
										TOTALES:					

NOTAS: "Bajo protesta de decir verdad, declaramos que este reporte y sus notas son razonablemente correctos, y son responsabilidad del emisor."

Y. L. L.


C. GRECIA ITZEL QUIROZ GARCÍA
PRESIDENTA DEL CONSEJO DIRECTIVO DEL
INSTITUTO MUNICIPAL DE PLANEACIÓN

P

ING. JORGE FRANCISCO LUNA CENDEJAS
DIRECTOR DEL INSTITUTO MUNICIPAL DE
PLANEACIÓN



MTRA. LOURDES ADRIANA VÁZQUEZ ORTIZ
COORDINADORA ADMINISTRATIVA DEL INSTITUTO
MUNICIPAL DE PLANEACIÓN



LIC. ENRIQUE VILLANUEVA ARREOLA
COMISARIO DEL INSTITUTO MUNICIPAL DE PLANEACIÓN


AYUNTAMIENTO CONSTITUCIONAL URUAPAN, MICHOACAN
INSTITUTO MUNICIPAL DE PLANEACION DE URUAPAN, MICHOACÁN



ANEXO 2: RELACIÓN DE OBRAS EJECUTADAS
MUNICIPIO: INSTITUTO MUNICIPAL DE PLANEACION DE URUAPAN, MICHOACAN
DEL 01 DE ENERO AL 30 DE SEPTIEMBRE DEL 2025

GENERALES					METAS		FUENTE DE FINANCIAMIENTO			CONAC				ESTRUCTURA FINANCIERA APROBADA (momento contable del aprobado)						ESTRUCTURA FINANCIERA MODIFICADA (momento contable del modificado)							
NOMBRE DE LA OBRA	MUNICIPIO	LOCALIDAD	MODALIDAD DE EJECUCIÓN	TIPO	CANTIDAD / UNIDAD	BENEFICIARIOS	No.	DESCRIPCIÓN	COG	UR	CUENTA CONTABLE	OBRA CAPITALIZABLE	NÚMERO Y FECHA DE ACTA DEL AYUNTAMIENTO (aprobado)	MONTO TOTAL (aprobado)	INGRESOS DE FUENTE LOCAL (aprobado)	PARTICIPACIONES (aprobado)	APORTACIONES (aprobado)	RECURSOS FEDERALES CONVENIDOS (aprobado)	RECURSOS ESTATALES (aprobado)	NÚMERO Y FECHA DE ACTA DEL AYUNTAMIENTO (modificado)	MONTO TOTAL (modificado)	INGRESOS DE FUENTE LOCAL (modificado)	PARTICIPACIONES (modificado)	APORTACIONES (modificado)	RECURSOS FEDERALES CONVENIDOS (modificado)	RECURSOS ESTATALES (modificado)	
NO APLICA POR NO EXISTIR OBRAS EJECUTADAS																											
													SUMA														

NOTAS: Bajo protesta de decir verdad, declaramos que este reporte y sus notas son razonablemente correctos, y son responsabilidad del emisor.


C. GRECIA ITZEL QUIROZ GARCÍA
PRESIDENTA DEL CONSEJO DIRECTIVO DEL
INSTITUTO MUNICIPAL DE PLANEACIÓN


ING. JORGE FRANCISCO LUNA CENDEJAS
DIRECTOR DEL INSTITUTO MUNICIPAL DE PLANEACIÓN


MTRA. LOURDES ADRIANA VÁZQUEZ ORTIZ
COORDINADORA ADMINISTRATIVA DEL INSTITUTO MUNICIPAL
DE PLANEACIÓN


LIC. ENRIQUE VILLANUEVA ARREOLA
COMISARIO DEL INSTITUTO MUNICIPAL DE PLANEACIÓN

AYUNTAMIENTO CONSTITUCIONAL URUAPAN, MICHOACAN
INSTITUTO MUNICIPAL DE PLANEACION DE URUAPAN, MICHOACÁN



ANEXO 2: RELACIÓN DE OBRAS EJECUTADAS
MUNICIPIO: INSTITUTO MUNICIPAL DE PLANEACION DE URUAPAN, MICHOACAN
DEL 01 DE ENERO AL 31 DE DICIEMBRE DEL 2025

ESTRUCTURA FINANCIERA COMPROMETIDA (momento contable del comprometido)						ESTRUCTURA FINANCIERA DEVENGADA (momento contable del devengado)						ESTRUCTURA FINANCIERA EJERCIDA (momento contable del ejercicio)						ESTRUCTURA FINANCIERA PAGADA (momento contable del pagado)						ESTRUCTURA FINANCIERA POR EJERCER Obras "No" Concluidas en el trimestre o en el ejercicio. (Se autoriza en el ejercicio la aplicación del recurso faltante para el siguiente ejercicio fiscal)						
MONTO TOTAL (comprometido)	INGRESOS DE FUENTE LOCAL (comprometido)	PARTICIPACIONES (comprometido)	APORTACIONES (comprometido)	RECURSOS FEDERALES CONVENIDOS (comprometido)	RECURSOS ESTATALES (comprometido)	MONTO TOTAL (devengado)	INGRESOS DE FUENTE LOCAL (devengado)	PARTICIPACIONES (devengado)	APORTACIONES (devengado)	RECURSOS FEDERALES CONVENIDOS (devengado)	RECURSOS ESTATALES (devengado)	MONTO TOTAL (ejercido)	INGRESOS DE FUENTE LOCAL (ejercido)	PARTICIPACIONES (ejercido)	APORTACIONES (ejercido)	RECURSOS FEDERALES CONVENIDOS (ejercido)	RECURSOS ESTATALES (ejercido)	MONTO TOTAL (pagado)	INGRESOS DE FUENTE LOCAL (pagado)	PARTICIPACIONES (pagado)	APORTACIONES (pagado)	RECURSOS FEDERALES CONVENIDOS (pagado)	RECURSOS ESTATALES (pagado)	NÚMERO Y FECHA DE ACTA DEL AYUNTAMIENTO (por ejercer)	MONTO TOTAL (por ejercer)	INGRESOS DE FUENTE LOCAL (por ejercer)	PARTICIPACIONES (por ejercer)	APORTACIONES (por ejercer)	RECURSOS FEDERALES CONVENIDOS (por ejercer)	RECURSOS ESTATALES (por ejercer)
0																														
0																														
0																														
0																														
0																														
0																														
0																														

NO APLICA POR NO EXISTIR OBRAS EJECUTADAS

NOTAS: Bajo protesta de decir verdad, declaramos que este reporte y sus notas son razonablemente correctos, y son responsabilidad del emisor.

C. GRECIA ITZ'EL QUIROZ GARCÍA
PRESIDENTA DE CONSEJO DIRECTIVO DEL INSTITUTO MUNICIPAL DE PLANEACIÓN

ING. JORGE FRANCISCO LUNA CENDEJAS
DIRECTOR DEL INSTITUTO MUNICIPAL DE PLANEACIÓN

MTRA. LOURDES ADRIANA VÁZQUEZ ORTIZ
COORDINADORA ADMINISTRATIVA DEL INSTITUTO MUNICIPAL DE PLANEACIÓN

LIC. ENRIQUE VILLANUEVA ARREOLA
COMISARIO DEL INSTITUTO MUNICIPAL DE PLANEACIÓN

AYUNTAMIENTO CONSTITUCIONAL URUAPAN, MICHOACAN
INSTITUTO MUNICIPAL DE PLANEACION DE URUAPAN, MICHOACÁN



ANEXO 3: VINCULACIÓN DE OBJETIVOS
MUNICIPIO: IMPLAN URUAPAN, MICHOACAN
DEL 01 DE ENERO AL 10 DE DICIEMBRE DE 2025

UNIDAD PROGRAMÁTICA PRESUPUESTARIA	UNIDAD RESPONSABLE	NOMBRE DEL PROGRAMA	OBJETIVO GENERAL DEL PROGRAMA	PRESUPUESTO DE EGRESOS POR PROGRAMA		VINCULACIÓN			
				IMPORTE APROBADO	IMPORTE DEVENGADO	PRIORIDAD PARA EL DESARROLLO	OBJETIVO DEL PLAN MUNICIPAL DE DESARROLLO	OBJETIVO DEL PLAN ESTATAL DESARROLLO	OBJETIVO DEL PLAN NACIONAL DE DESARROLLO
	INSTITUTO MUNICIPAL DE PLANEACIÓN DE URUAPAN, MICHOACÁN	PLANEACIÓN ESTRATEGICA MUNICIPAL	Efectiva planeación estratégica municipal	3,874,573.08	3,714,270.00	TRANSFORMACION AMBIENTAL Y TERRITORIAL	CONTRIBUIR AL DESARROLLO DEL MUNICIPIO MEDIANTE LA CONSTRUCCION DE POLITICAS DE LARGO ALIENTO QUE REGULEN EL CRECIMIENTO URBANO O ARMONICO, CON BASE EN CRITERIOS DE SUSTENTABILIDAD, RESILENCIA, PROTECCIÓN A ÁREAS NATURALES Y MEJORAMIENTO DEL ENTORNO.	7.1 DESARROLLAR ACTIVIDADES PRODUCTIVAS Y RECREATIVAS EN ARMONIA CON EL AMBIENTE PARA LOGRAR UN DESARROLLO SUSTENTABLE (ACCIÓN 7.1.1.1) 7.3 PROPICIAR PROSPERIDAD URBANA PARA LOGRAR MEJOR CALIDAD DE VIDA CONSTRUYENDO ENTORNOS SIMBIOTICOS CON LA NATURALEZA (ACCIÓN 7.3.1.6)	EL OBJETIVO DE UN MÉXICO EN PAZ ES LOGRAR UN PACTO SOCIAL FORALECIDO ENTRE EL ESTADO Y LA CIUDADANIA QUE RESPONDA A LOS RETOS DEMOCRÁTICOS Y DE SEGURIDAD QUE ENFRENTAN EL PAÍS.

NOTAS: Bajo protesta de decir verdad, declaramos que este reporte y sus notas son razonablemente correctos, y son responsabilidad del emisor.

C. GRECIA ITZEL QUIROZ GARCÍA
PRESIDENTA DEL CONSEJO DIRECTIVO
DEL INSTITUTO MUNICIPAL DE PLANEACIÓN

ING. JORGE FRANCISCO LUNA CENDEJAS
DIRECTOR DEL INSTITUTO MUNICIPAL DE PLANEACIÓN

MTRA. LOURDES ADRIANA VÁZQUEZ ORTIZ
COORDINADORA ADMINISTRATIVA DEL
INSTITUTO MUNICIPAL DE PLANEACIÓN

LIC. ENRIQUE VILLANUEVA ARREOLA
COMISARIO DEL INSTITUTO MUNICIPAL DE
PLANEACIÓN

AYUNTAMIENTO CONSTITUCIONAL URUAPAN, MICHOACAN
INSTITUTO MUNICIPAL DE PLANEACION DE URUAPAN, MICHOACÁN




ANEXO 4: INFORME DEL AVANCE PROGRAMÁTICO PRESUPUESTARIO


MUNICIPIO: IMPLAN URUAPAN, MICHOACAN
DEL 01 DE ENERO AL 31 DE DICIEMBRE DE 2025

UNIDAD PROGRAMÁTICA PRESUPUESTARIA	UNIDAD RESPONSABLE	PROGRAMA	OBJETIVO GENERAL DEL PROGRAMA	ORIGEN DEL RECURSO	INDICADOR	UNIDAD DE MEDIDA	META PROGRAMADA	IMPORTE AUTORIZADO	META REALIZADA	IMPORTE DEVENGADO	% DEL CUMPLIMIENTO DE LA META	BENEFICIARIOS	
												TIPO	CANTIDAD
	INSTITUTO MUNICIPAL DE PLANEACIÓN DE URUAPAN, MICHOACÁN	PLANEACIÓN ESTRATÉGICA MUNICIPAL	Efectiva planeación estratégica municipal	SUBSIDIO MUNICIPAL	Índice de Efectividad de la Planeación Estratégica Municipal	Planes y Proyectos	8	3,814,573.08	5.00	3,714,270.00	95%	Población en general	356786

NOTAS: _.(19)_ Bajo protesta de decir verdad, declaramos que este reporte y sus notas son razonablemente correctos, y son responsabilidad del emisor.


C. GRECIA ITZEL QUIROZ GARCÍA
PRESIDENTA DEL CONSEJO DIRECTIVO DEL INSTITUTO MUNICIPAL DE PLANEACIÓN


ING. JORGE FRANCISCO LUNA CENDEJAS
DIRECTOR DEL INSTITUTO MUNICIPAL DE PLANEACIÓN


MTRA. LOURDES ADRIANA VÁZQUEZ ORTIZ
COORDINADORA ADMINISTRATIVA DEL INSTITUTO MUNICIPAL DE PLANEACIÓN


LIC. ENRIQUE VILLANUEVA ARREOLA
COMISARIO DEL INSTITUTO MUNICIPAL DE PLANEACIÓN