






Cuenta Pública 2025
INSTITUTO MUNICIPAL DE PLANEACIÓN DE URUAPAN, MICHOACÁN
Estado Analítico del Activo
Del 1 de Enero al 31 de Diciembre de 2025
(Cifras en Pesos)

Concepto	Saldo Inicial	Cargos del Periodo	Abonos del Periodo	Saldo Final	Variación del Periodo
ACTIVO	271,459	7,922,267	7,755,069	438,657	167,198
Activo Circulante	72,639	7,843,472	7,685,799	230,313	157,674
Efectivo y Equivalentes	72,639	3,825,027	3,667,353	230,313	157,674
Derechos a Recibir Efectivo o Equivalentes	0	4,018,446	4,018,446	0	0
Derechos a Recibir Bienes o Servicios	0	0	0	0	0
Inventarios	0	0	0	0	0
Almacenes	0	0	0	0	0
Estimación por Pérdida o Deterioro de Activos Circulantes	0	0	0	0	0
Otros Activos Circulantes	0	0	0	0	0
Activo No Circulante	198,820	78,795	69,270	208,345	9,525
Inversiones Financieras a Largo Plazo	0	0	0	0	0
Derechos a Recibir Efectivo o Equivalentes a Largo Plazo	0	0	0	0	0
Bienes Inmuebles, Infraestructura y Construcciones en Proceso	0	0	0	0	0
Bienes Muebles	429,018	78,795	0	507,813	78,795
Activos Intangibles	5,556	0	0	5,556	0
Depreciación, Deterioro y Amortización Acumulada de Bienes	-235,754	0	69,270	-305,024	-69,270
Activos Diferidos	0	0	0	0	0
Estimación por Pérdida o Deterioro de Activos no Circulantes	0	0	0	0	0
Otros Activos no Circulantes	0	0	0	0	0

Bajo protesta de decir verdad declaramos que los Estados Financieros y sus notas, son razonablemente correctos y son responsabilidad del emisor.


C. GRECIA ITZEL QUIROZ GARCÍA
PRESIDENTA DEL CONSEJO DIRECTIVO DEL IMPLAN URUAPAN


MTRA. LOURDES ADRIANA VÁZQUEZ ORTIZ
COORDINADORA ADMINISTRATIVA DEL IMPLAN URUAPAN


ING. JORGE FRANCISCO LUNA CENDEJAS
DIRECTOR DEL IMPLAN URUAPAN


LIC. ENRIQUE VILLANUEVA ARREOLA
COMISARIO DEL IMPLAN URUAPAN